

СОДЕРЖАНИЕ

ВВЕДЕНИЕ	2
Результаты мониторинга удовлетворенности родителей отдыхом детей в организациях отдыха детей и их оздоровления Курганской области в 2018 году (по результатам анкетирования)	4
ЗАКЛЮЧЕНИЕ	35
Приложение (анкета для родителей)	38

ВВЕДЕНИЕ

По результатам оздоровительной кампании 2018 года был проведен мониторинг удовлетворенности родителей отдыхом их детей в организациях отдыха детей и их оздоровления Курганской области. Данный мониторинг проводится ежегодно с 2014 года. В ходе исследования были опрошены родители, имеющие детей в возрасте от 6 до 17 лет (включительно), в количестве 3177 человек из 26 муниципальных образований области. Данные представлены в Таблице №1.

Таблица №1

№ п/п	Наименование муниципального образования	Количество анкетированных родителей
1	город Курган	970
2	город Шадринск	288
3	Альменевский район	44
4	Белозерский район	53
5	Варгашинский район	45
6	Далматовский район	124
7	Звериноголовский район	35
8	Каргапольский район	101
9	Катайский район	93
10	Кетовский район	153
11	Куртамышский район	230
12	Лебяжьеvский район	65
13	Макушинский район	80
14	Мишкинский район	60
15	Мокроусовский район	51
16	Петуховский район	72
17	Половинский район	47
18	Притобольный район	44
19	Сафакулевский район	36
20	Целинный район	86
21	Частоозерский район	27
22	Шадринский район	116
23	Шатровский район	70
24	Шумихинский район	141
25	Щучанский район	71
26	Юргамышский район	75

Цель исследования: выявить уровень удовлетворенности родителей отдыхом их детей в организациях отдыха и оздоровления Курганской области в 2018 году.

Для достижения поставленной цели были решены следующие **задачи**:

- 1) узнать, как был организован отдых детей в Курганской области в 2018 году;
- 2) выяснить понравилось ли отдыхать детям в лагерях Курганской области в 2018 году, по мнению их родителей;
- 3) рассмотреть факторы (безопасность, медицинское обслуживание, питание, бытовые условия), влияющие на удовлетворенность родителей отдыхом их детей в организациях отдыха и оздоровления Курганской области в 2018 году;
- 4) узнать, как родители оценивают педагогические программы смен, организацию досуговой деятельности в лагерях Курганской области в 2018 году;
- 5) узнать, как родители оценивают работу сотрудников (вожатых, педагогов, обслуживающего персонала) в лагерях Курганской области в 2018 году;
- 6) выяснить мнение родителей по поводу организации работы кружков в оздоровительных учреждениях Курганской области в 2018 году.

Объектом данного исследования выступили родители, имеющие детей в возрасте от 6 до 17 лет (включительно) и проживающие на территории Курганской области.

Предметом данного исследования являлась общая удовлетворенность родителей отдыхом их детей в организациях отдыха и оздоровления Курганской области в 2018 году.

Для проведения социологического исследования был выбран метод опроса – **анкетирование**. Данный выбор был обусловлен следующими преимуществами:

- возможность получения необходимой информации от большого количества людей за короткий промежуток времени;
- полученные ответы являются индивидуальными мнениями респондентов;
- респонденты дают обоснованные ответы за счет уверенности в анонимности проводимого исследования;
- время и скорость заполнения анкеты подбираются респондентом самостоятельно в зависимости от своих личных качеств.

**Результаты мониторинга удовлетворенности родителей отдыхом детей в
организациях отдыха детей и их оздоровления
Курганской области в 2018 году
(по результатам анкетирования)**

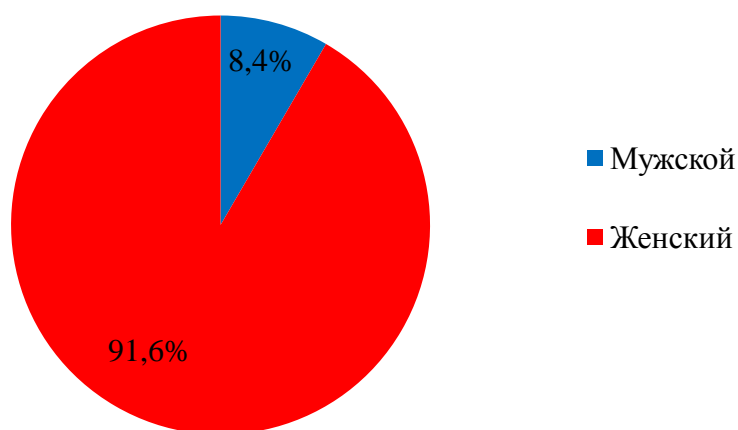
В ходе проведения исследования было опрошено 3177 человек из 26 муниципальных образований Курганской области.

Анкета содержала 28 вопросов, отвечая на которые, родители выражали свое мнение после пребывания их ребенка в лагере: оценивали внешнюю среду, питание, безопасность, медицинское обслуживание, бытовые условия, педагогическую программу смены, организацию работы сотрудников лагеря (Приложение). Почти к каждому вопросу анкеты предлагалось несколько вариантов ответа. Помимо этого были и дополнительные вопросы, среди которых: как получили путевку; из каких источников узнали информацию о возможности организации отдыха; какую сумму из бюджета семьи готовы выделить на приобретение путевки в санаторный оздоровительный лагерь круглогодичного действия (санаторий) (далее - СОЛКД); знают ли родители о том, что можно получить компенсацию части стоимости путевки, приобретенной в СОЛКД самостоятельно; знают ли родители о сайте www.letokurgan.ru; а также вопросы о том, какая продолжительность отдыха является наиболее привлекательной для отдыха ребенка в лагере. Последние вопросы анкеты были посвящены личным данным родителя (пол, возраст, количество детей в семье, место работы).

Анкетирование проводилось при обязательном соблюдении условия анонимности, родители свои анкеты не подписывали.

В опросе принимали участие родители различного **возраста и пола**. Так, женщин было опрошено 91,6%, мужчин – 8,4%.

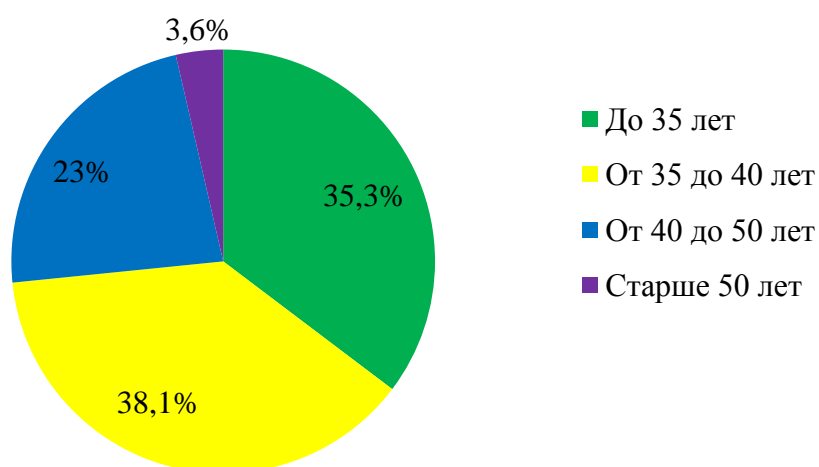
Ваш пол



Что касается **возраста**, то данные распределились следующим образом:

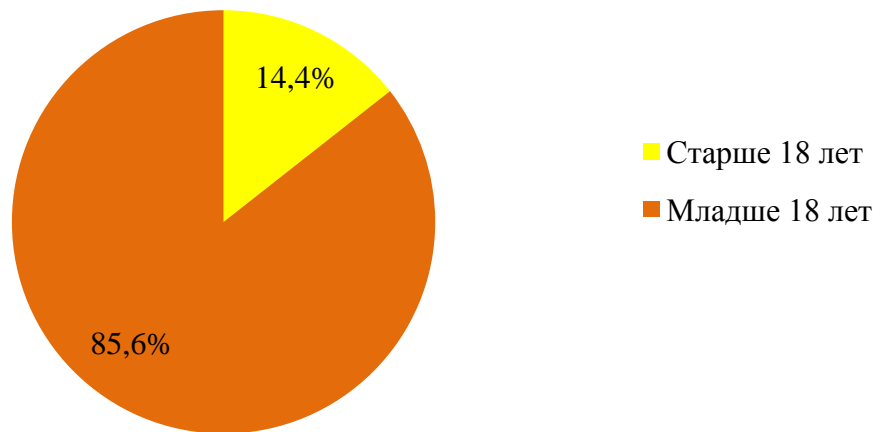
- 35,3% родителей в возрасте до 35 лет;
- 38,1% респондентов в возрасте от 35 до 40 лет;
- 23% опрошенных в возрасте от 40 до 50 лет;
- 3,6% родителей старше 50 лет.

Возраст



У родителей, принимающих участие в опросе, **детей** в возрасте до 18 лет – 85,6%, в свою очередь совершеннолетних – 14,4%.

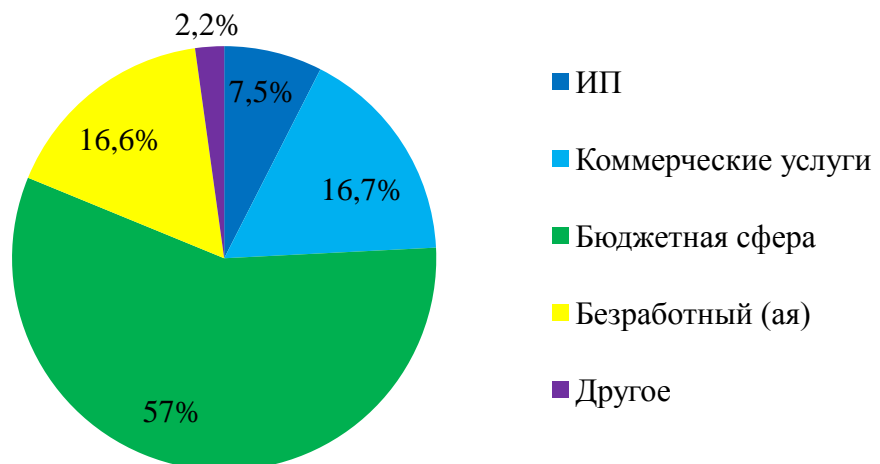
Возраст детей в семье



Родителям, принимающим участие в опросе, был задан вопрос о **месте работы:**

- большинство опрошенных родителей отмечали, что работают в бюджетной сфере – 57%;
- 16,7% отнесли себя к коммерческим услугам;
- 16,6% - безработные;
- 7,5% - ИП;
- 2,2% отмечали другие варианты (отпуск по уходу за ребенком, нахождение на пенсии).

Кем Вы работаете?



В 2018 году среди опрошенных родителей из 26 муниципальных образований Курганской области **отдых детей был организован следующим образом:**

- лагерь дневного пребывания (43,8%);
- отдыхал дома (28%);
- загородный оздоровительный лагерь (20,6%);
- на даче, в деревне (18,9%);
- за пределами Курганской области (15,3%);
- СОЛКД, санаторий (15,2%);

- 1,7% опрошенных родителей отмечали и другие формы отдыха их детей, такие как: поездки на озеро или горячие источники, походы, отдых в палаточном лагере, прогулки по паркам.

Организация отдыха детей в 2018 году (можно было выбрать несколько вариантов ответа)



Из ответов на данный вопрос следует, что большинство детей в 2018 году отдыхали в лагерях дневного пребывания (43,8%). Отметим, что данный тип лагеря из года в год занимает лидирующую позицию и пользуется большим спросом при планировании и организации отдыха детей. Это может быть связано с тем, что обычно стоимость смены в таком лагере на порядок меньше чем у загородного. К тому же не все родители готовы расставаться со своими детьми на несколько недель и нельзя забывать о «домашних» детях, которых также сложно оторвать от семей.

Распределение ответов родителей на данный вопрос в разрезе исследуемых районов Курганской области представлено в Таблице 1.

Таблица 1. Распределение ответов респондентов в разрезе районов на вопрос «Как был организован отдых Вашего ребенка (детей) в 2018 году?»

№	Район проживания	Отдыхал в загородном оздоровительном лагере (ЗОЛ)	Отдыхал в лагере дневного пребывания (ЛДП)	Отдыхал в санаторном оздоровительном лагере (СОЛКД), санатории	На даче, в деревне	Дома	Отдыхал за пределами Курганской области	Другое
1	Юргамышский район	6,7%	81,3%	8,0%	1,3%	17,3%	5,3%	1,3%
2	Белозерский район	5,7%	73,6%	18,9%	1,9%	15,1%	3,8%	0,0%
3	Целинный район	12,8%	70,9%	10,5%	3,5%	17,4%	7,0%	0,0%
4	Щучанский район	8,5%	66,2%	8,5%	8,5%	46,5%	9,9%	0,0%
5	Кетовский район	11,8%	64,7%	11,8%	7,2%	33,3%	9,8%	0,7%
6	Половинский район	23,4%	63,8%	2,1%	8,5%	29,8%	4,3%	8,5%
7	Шадринский район	19,0%	60,3%	7,8%	7,8%	40,5%	13,8%	5,2%
8	Лебяжьеvский район	6,2%	58,5%	29,2%	4,6%	21,5%	6,2%	1,5%
9	Варгашинский район	13,3%	57,8%	24,4%	6,7%	35,6%	11,1%	0,0%
10	Далматовский район	51,6%	57,3%	8,9%	3,2%	12,1%	8,9%	2,4%
11	Макушинский район	15,0%	55,0%	26,3%	3,8%	27,5%	16,3%	3,8%
12	Альменевский район	27,3%	54,5%	18,2%	2,3%	15,9%	2,3%	2,3%
13	Звериноголовский район	31,4%	54,3%	14,3%	0,0%	2,9%	0,0%	0,0%
14	Мишкинский район	28,3%	51,7%	25,0%	6,7%	11,7%	6,7%	0,0%
15	Шатровский район	21,4%	51,4%	31,4%	1,4%	10,0%	7,1%	1,4%
16	Город Курган	18,6%	43,7%	11,5%	38,2%	27,7%	22,7%	0,5%
17	Петуховский район	5,6%	41,7%	34,7%	5,6%	30,6%	16,7%	2,8%
18	Каргапольский район	12,9%	37,6%	28,7%	15,8%	30,7%	19,8%	3,0%
19	Куртамышский район	8,7%	33,5%	17,0%	9,6%	33,9%	13,0%	2,2%
20	Шумихинский район	22,0%	24,1%	15,6%	13,5%	44,7%	18,4%	0,7%
21	Мокроусовский район	29,4%	23,5%	33,3%	15,7%	17,6%	17,6%	2,0%
22	Город Шадринск	33,7%	21,2%	8,0%	26,0%	30,9%	17,4%	4,5%
23	Частоозерский район	33,4%	18,5%	40,7%	3,7%	3,7%	0,0%	0,0%
24	Сафакулевский район	8,3%	16,7%	47,2%	13,9%	13,9%	5,6%	0,0%
25	Притобольный район	9,1%	9,1%	27,3%	22,7%	47,7%	11,4%	2,3%
26	Катайский район	64,5%	4,3%	6,5%	15,1%	32,3%	19,4%	3,2%

Лагеря дневного пребывания чаще других выбирали родители, проживающие в Юргамышском районе, – 81,3%.

Больше всего опрошенных родителей из Катайского района отмечали, что их дети отдохнули в **загородных оздоровительных лагерях** – 64,5%.

Санаторные оздоровительные лагеря круглогодичного действия, детские санатории заняли лидирующую позицию в Сафакулевском районе – 47,2%.

Отдых детей **на даче, в деревне** в большей степени был организован в городе Курган – 38,2%.

Вариант ответа **«отдыхал дома»** чаще всего выбирали родители из Притобольного района – 47,7%.

За пределами Курганской области больше всего отдохнуло детей из города Кургана – 22,7%.

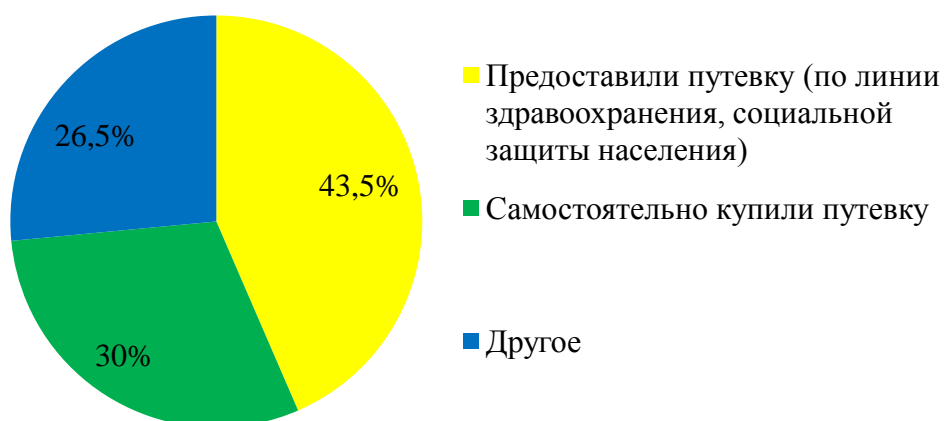
На вопрос **«Ребенок отдыхал в лагере, так как...»:**

– 43,5% опрошенных родителей ответили, что предоставили путевку (по линии здравоохранения, социальной защиты населения);

– 30% респондентов сказали, что купили путевку;

– 26,5% отмечали другие варианты (ребенок получил путевку за победу в конкурсе, путевку предоставил муниципальный отдел образования или образовательная организация, путевку дали от работы, ребенок получил путевку за спортивные достижения или через спортивную школу).

Источники получения путевки



Распределение ответов родителей на данный вопрос в разрезе исследуемых районов Курганской области представлено в Таблице 2.

Таблица 2. Распределение ответов респондентов в разрезе районов на вопрос «Ребенок отдыхал в лагере, так как...»

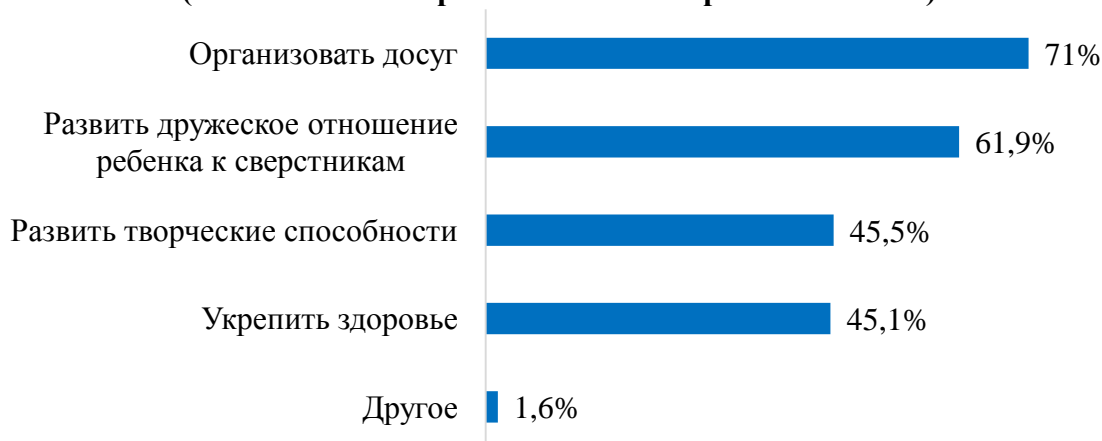
№	Район проживания	Предоставили путевку (по линии здравоохранения, социальной защиты населения)	Самостоятельно купили путевку	Другое
1	Частоозерский район	86,4%	0,0%	13,6%
2	Сафакулевский район	79,2%	8,3%	12,5%
3	Притобольный район	73,7%	10,5%	15,8%
4	Звериноголовский район	70,4%	0,0%	29,6%
5	Целинный район	68,8%	1,5%	29,7%
6	Мишкинский район	68,2%	6,8%	25,0%
7	Далматовский район	66,1%	18,3%	15,6%
8	Альменевский район	62,5%	0,0%	37,5%
9	Юргамышский район	60,4%	0,0%	39,6%
10	Белозерский район	60,0%	5,7%	34,3%
11	Каргапольский район	60,0%	22,9%	17,1%
12	Варгашинский район	58,1%	16,1%	25,8%
13	Лебяжьевский район	57,1%	10,2%	32,7%
14	Петуховский район	57,1%	4,8%	38,1%
15	Шумихинский район	56,7%	16,4%	26,9%
16	Макушинский район	55,2%	9,0%	35,8%
17	Куртамышский район	53,9%	28,1%	18,0%
18	Шатровский район	52,9%	19,6%	27,5%
19	Шадринский район	48,2%	12,0%	39,8%
20	Щучанский район	42,9%	7,9%	49,2%
21	Кетовский район	40,7%	19,7%	39,6%
22	Мокроусовский район	38,5%	33,3%	28,2%
23	Катайский район	32,9%	61,6%	5,5%
24	Город Шадринск	29,4%	35,5%	35,1%
25	Половинский район	25,8%	3,2%	71,0%
26	Город Курган	23,1%	59,3%	17,6%

Любой лагерь предоставляет каждому ребенку массу возможностей. Лагерь является не только формой организации свободного времени детей разного возраста, пола и уровня развития, но и выступает пространством для оздоровления, а также развития творчества ребенка. Так, по мнению опрошенных родителей в лагерях Курганской области **возможно:**

- организовать досуг (71%);

- развить дружеское отношение ребенка к сверстникам (61,9%);
- развить творческие способности (45,5%);
- укрепить здоровье (45,1%);
- другой вариант ответа (1,6%: соблюдение режима дня, приучение к самостоятельности, расширение кругозора, выработка эмоционально-волевых качеств).

В лагере возможно...
(можно было выбрать несколько вариантов ответа)



Из ответов на данный вопрос следует, что, по мнению родителей, основной возможностью лагеря является организация досуга ребенка (71%). Именно в лагере ребята в течение дня заняты интересными отрядными и лагерными делами. Они не сидят на месте, а все время находятся в движении, принимают участие во всевозможных играх и мероприятиях, благодаря чему времени на скуку просто не остается.

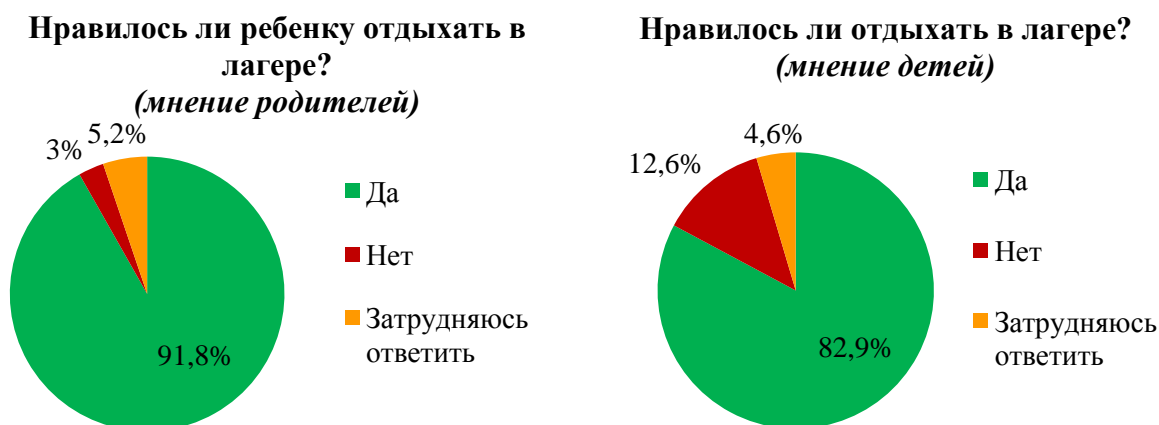
Распределение ответов родителей на данный вопрос в разрезе исследуемых районов Курганской области представлено в Таблице 3.

Таблица 3. Распределение ответов респондентов в разрезе районов на вопрос «Считаете, что в лагере возможно...»

№	Район проживания	Укрепить здоровье ребенка	Организовать досуг ребенка	Развить творческие способности ребенка	Развить дружеское отношение ребенка к сверстникам	Другое
1	Частоозерский район	0,0%	96,3%	0,0%	25,9%	0,0%
2	Альменевский район	65,9%	86,4%	59,1%	77,3%	2,3%
3	Юргамышский район	41,3%	81,3%	38,7%	61,3%	2,7%

4	Кетовский район	48,4%	79,1%	51,0%	70,6%	2,0%
5	Лебяжьеvский район	50,8%	78,5%	56,9%	67,7%	0,0%
6	Мокроусовский район	51,0%	78,4%	49,0%	56,9%	3,9%
7	Варгашинский район	42,2%	77,8%	55,6%	82,2%	2,2%
8	Щучанский район	50,7%	77,5%	53,5%	76,1%	0,0%
9	Белозерский район	64,2%	77,4%	69,8%	79,2%	1,9%
10	Далматовский район	56,5%	76,6%	41,9%	66,9%	0,8%
11	Шатровский район	61,4%	75,7%	51,4%	77,1%	0,0%
12	Каргапольский район	52,5%	74,3%	52,5%	66,3%	3,0%
13	Целинный район	52,3%	73,3%	47,7%	57,0%	4,7%
14	Город Курган	41,1%	73,0%	45,4%	61,2%	1,1%
15	Мишкинский район	45,0%	71,7%	30,0%	45,0%	3,3%
16	Звериноголовский район	31,4%	71,4%	57,1%	42,9%	0,0%
17	Шадринский район	37,9%	69,8%	44,8%	53,4%	0,0%
18	Петуховский район	45,8%	69,4%	47,2%	66,7%	2,8%
19	Город Шадринск	39,9%	68,8%	44,8%	55,2%	4,9%
20	Макушинский район	56,3%	66,3%	48,8%	61,3%	0,0%
21	Сафакулевский район	75,0%	63,9%	27,8%	66,7%	0,0%
22	Половинский район	53,2%	63,8%	55,3%	66,0%	2,1%
23	Катайский район	40,9%	62,4%	40,9%	74,2%	1,1%
24	Шумихинский район	34,0%	61,0%	35,5%	67,4%	0,0%
25	Куртамышский район	49,1%	55,2%	43,0%	51,3%	0,4%
26	Притобольный район	36,4%	45,5%	31,8%	47,7%	0,0%

Сравнивая ответы детей и родителей на вопрос «**Нравилось ли отдыхать в лагере?**», мы видим, что мнения схожи.



Распределение ответов родителей на данный вопрос в разрезе исследуемых районов Курганской области представлено в Таблице 4.

Таблица 4. Распределение ответов респондентов в разрезе районов на вопрос «Нравилось ли Вашему ребенку отдыхать в лагере?»

№	Район проживания	Да	Нет	Затрудняюсь ответить
1	Варгашинский район	97,4%	0,0%	2,6%
2	Звериноголовский район	97,1%	2,9%	0,0%
3	Сафакулевский район	96,0%	4,0%	0,0%
4	Частоозерский район	96,0%	4,0%	0,0%
5	Кетовский район	95,2%	2,4%	2,4%
6	Белозерский район	94,1%	2,0%	3,9%
7	Мишкинский район	94,1%	3,9%	2,0%
8	Шатровский район	94,1%	1,5%	4,4%
9	Целинный район	93,5%	2,6%	3,9%
10	Щучанский район	93,4%	3,3%	3,3%
11	Каргапольский район	93,3%	0,0%	6,7%
12	Лебяжьеvский район	93,0%	0,0%	7,0%
13	Куртамышский район	92,9%	4,3%	2,8%
14	Петуховский район	92,6%	0,0%	7,4%
15	Город Курган	92,6%	2,9%	4,5%
16	Юргамышский район	92,4%	0,0%	7,6%
17	Далматовский район	92,1%	4,4%	3,5%
18	Шадринский район	91,2%	1,9%	6,9%
19	Альменевский район	91,0%	4,5%	4,5%
20	Притобольный район	90,5%	0,0%	9,5%
21	Половинский район	90,0%	2,5%	7,5%
22	Макушинский район	89,7%	4,4%	5,9%
23	Город Шадринск	88,8%	3,4%	7,8%
24	Мокроусовский район	87,8%	4,9%	7,3%
25	Катайский район	84,9%	5,5%	9,6%
26	Шумихинский район	80,3%	7,4%	12,3%

По данному вопросу можно сказать, что большая часть родителей считает, что их детям **понравилось** отдыхать в организациях отдыха и оздоровления Курганской области. Лидером в этом рейтинге стал Варгашинский район – 97,4%.

Самое большое число респондентов, которые **затруднились ответить** на данный вопрос либо отмечали, что их детям **не понравилось** отдыхать в лагере было зафиксировано в Шумихинском районе – 12,3% и 7,4% соответственно.

Как и в анкете для детей, отдохавших в лагере, в опрос для родителей были включены вопросы безопасности, медицинского обслуживания, организации питания и бытового обслуживания. Они отражены в Таблице 5.

Таблица 5

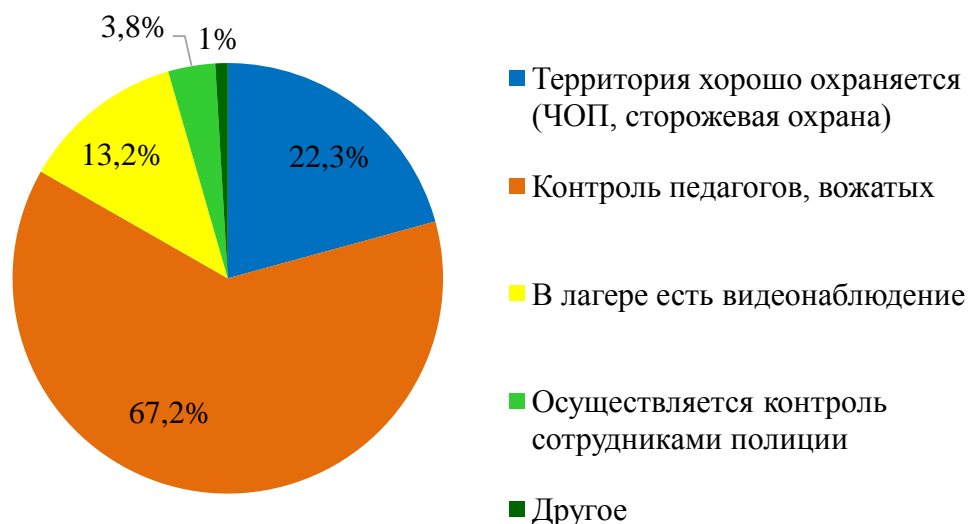
Удовлетворены ли Вы?	Да	Нет	Затрудняюсь ответить
Организация медицинского обслуживания в лагере	68,6%	8,5%	22,9%
Организация питания в лагере	90,7%	3,7%	5,6%
Бытовые условия проживания в лагере	77,4%	8,6%	14%
Педагогическая программа смены, организация досуговой деятельности	88,2%	2,3%	9,5%
Организация работы сотрудников лагеря (вожатые, педагоги, обслуживающий персонал)	88,8%	2,8%	8,4%
Активность ребенка в жизни лагеря	87,5%	2,3%	10,2%
Организация работы кружков лагеря	76,4%	4,6%	19%

Что касается **безопасности**, то 70,4% опрошенных родителей считают, что в лагере безопасно, 7,5% считают, что не безопасно и 22,1% затруднились ответить на данный вопрос.

Для тех, кто считает, что в лагере безопасно был задан подвопрос о мерах безопасности («Считаете, что в лагере безопасно, потому что...»), который предполагал возможность выбора нескольких вариантов ответов. Самым часто звучавшим ответом от родителей был «контроль педагогов, вожатых», так ответили 67,2% респондентов, но были отмечены и другие варианты:

- территория хорошо охраняется (ЧОП, сторожевая охрана) – 22,3%;
- в лагере есть видеонаблюдение – 13,2%;
- осуществляется контроль сотрудниками полиции – 3,8%;
- выбрали другой вариант (чаще всего родители отмечали близкую расположенность к дому, в случае с ЛДП, территория лагеря огорожена, а также то, что в отряде есть знакомые ребята) – 1%.

Безопасность в лагере



Эти данные говорят о том, что родители удовлетворены персоналом и охраной лагеря и могут спокойно оставить своего ребенка на отдыхе и оздоровлении в лагерях Курганской области.

Распределение ответов родителей на данный вопрос в разрезе исследуемых районов Курганской области представлено в Таблице 6.

Таблица 6. Распределение ответов респондентов в разрезе районов на вопрос «Считаете, что в лагере безопасно, потому что...»

№	Район проживания	Территория хорошо охраняется (ЧОП, сторожевая охрана)	Контроль педагогов, вожатых	В лагере есть видеонаблюдение	Осуществляется контроль сотрудниками полиции
1	Звериноголовский район	8,6%	94,3%	28,6%	0,0%
2	Белозерский район	13,2%	88,7%	17,0%	7,5%
3	Частоозерский район	14,8%	85,2%	3,7%	0,0%
4	Шатровский район	17,1%	84,3%	11,4%	1,4%
5	Альменевский район	29,5%	84,1%	2,3%	0,0%
6	Юргамышский район	8,0%	84,0%	13,3%	0,0%
7	Целинный район	11,9%	78,9%	5,3%	1,3%
8	Щучанский район	11,3%	78,9%	22,5%	2,8%
9	Варгашинский район	37,8%	77,8%	13,3%	2,2%
10	Половинский район	14,9%	76,6%	6,4%	2,1%
11	Кетовский район	21,6%	75,2%	9,8%	6,5%
12	Далматовский район	32,3%	75,0%	8,9%	0,8%

13	Макушинский район	23,8%	75,0%	12,5%	5,0%
14	Петуховский район	29,2%	75,0%	19,4%	2,8%
15	Мокроусовский район	23,5%	74,5%	9,8%	9,8%
16	Мишкинский район	15,8%	73,7%	7,0%	3,5%
17	Куртамышский район	15,6%	72,5%	10,7%	1,2%
18	Лебяжьеvский район	18,5%	72,3%	7,7%	7,7%
19	Шадринский район	16,4%	71,6%	12,9%	9,5%
20	Каргапольский район	23,8%	68,3%	5,9%	5,0%
21	Притобольный район	12,0%	68,0%	16,0%	0,0%
22	Сафакулевский район	25,7%	65,7%	8,6%	0,0%
23	Город Курган	24,2%	64,1%	17,0%	3,5%
24	Город Шадринск	33,3%	62,8%	15,3%	6,9%
25	Шумихинский район	24,2%	58,9%	12,1%	4,0%
26	Катайский район	36,6%	51,6%	19,4%	6,5%

Для сохранения безопасности отдыхающих детей в лагерях предусмотрен **контроль со стороны педагогов и вожатых**. Больше всего данный вариант ответа выбирали родители Звериноголовского района – 94,3%.

Во всех районах, где проводилось анкетирование, родители отмечали, что **«территория лагерей хорошо охраняется»**. Лидером по выбору данного варианта ответа стал Варгашинский район – 37,8%.

Наличие в лагерях системы **видеонаблюдения** позволяет родителям чувствовать, что их дети находятся в безопасности. Данный вариант ответа больше всего выбирали родители из Звериноголовского района – 28,6%.

Вариант ответа **«осуществляется контроль сотрудниками полиции»** чаще других выбирали родители Мокроусовского района – 9,8%.

Важной частью пребывания детей в лагере для родителей является возможность связаться с ребенком в любое время. **Общение с ребенком осуществлялось:**

- по личному телефону (70,4%);
- через вожатых отряда, воспитателей (26%);
- через дирекцию лагеря (2,9%);
- не было возможности связаться с ребенком (0,7%).

Общение с Вашим ребенком осуществлялось...



Также родителям был задан вопрос «Удалось ли Вам организовать летний отдых детей, как планировали?» и было выяснено, что:

- 82,7% опрошенных родителей смогли все организовать;
- 15,5% не смогли организовать, как планировали;
- 1,8% респондентов отмечали иной вариант ответа (удалось организовать не в полной мере, затруднились с ответом).

Распределение ответов родителей на данный вопрос в разрезе исследуемых районов Курганской области представлено в Таблице 7.

Таблица 7. Распределение ответов респондентов в разрезе районов на вопрос «Удалось ли Вам организовать летний отдых детей, как планировали?»

№	Район проживания	Да	Нет	Иное
1	Частоозерский район	92,6%	7,4%	0,0%
2	Альменевский район	89,7%	7,7%	2,6%
3	Далматовский район	89,7%	10,3%	0,0%
4	Мишкинский район	89,5%	10,5%	0,0%
5	Варгашинский район	88,6%	11,4%	0,0%
6	Звериноголовский район	88,6%	8,5%	2,9%
7	Щучанский район	88,5%	10,1%	1,4%
8	Белозерский район	88,5%	9,6%	1,9%
9	Шатровский район	88,2%	11,8%	0,0%
10	Шадринский район	85,9%	13,2%	0,9%
11	Сафакулевский район	85,3%	14,7%	0,0%
12	Кетовский район	83,2%	16,8%	0,0%
13	Целинный район	82,4%	14,1%	3,5%

14	Каргапольский район	82,3%	16,7%	1,0%
15	Город Курган	81,9%	15,0%	3,1%
16	Петуховский район	81,4%	18,6%	0,0%
17	Город Шадринск	81,4%	17,0%	1,6%
18	Макушинский район	81,0%	17,7%	1,3%
19	Куртамышский район	80,2%	18,3%	1,5%
20	Мокроусовский район	80,0%	16,0%	4,0%
21	Катайский район	79,5%	20,5%	0,0%
22	Юргамышский район	79,2%	18,0%	2,8%
23	Шумихинский район	78,9%	18,0%	3,1%
24	Лебяжьеvский район	77,4%	22,6%	0,0%
25	Половинский район	76,1%	21,7%	2,2%
26	Притобольный район	75,0%	25,0%	0,0%

Как видно из данных таблицы больше всего родителей, которым **удалось организовать летний отдых** детей, как планировали зафиксировано в Частоозерском районе – 92,6%. Менее удачным в этом вопросе оказался Притобольный район – 75%.

Причины, по которым родителям не удалось организовать отдых детей, как планировали, в процентном соотношении распределились следующим образом:

- не хватило денежных средств – 48,9%;
- не было интересных предложений – 16,7%;
- выбрали другой вариант (не хватило путевки в лагерь, не хватило свободного времени, ребенок не захотел ехать в лагерь, ребенку не понравилось в лагере, возникли трудности с приобретением путевки, не удалось организовать по состоянию здоровья) – 12%;
- не устраивает состояние лагерей в области – 10,6%;
- не нашли информацию о возможностях отдыха детей в Курганской области – 8,3%;
- работодатель не помог в софинансировании отдыха детей – 3,5%.

По какой причине не удалось организовать летний отдых детей, как планировали?



Распределение ответов родителей на данный вопрос в разрезе исследуемых районов Курганской области представлено в Таблице 8.

Таблица 8. Распределение ответов респондентов в разрезе районов на вопрос «По какой причине Вам не удалось организовать летний отдых детей как планировали?»»

№	Район проживания	Не нашли информацию о возможностях отдыха детей в Курганской области	Не хватило денежных средств	Не было интересных предложений	Не устраивает состояние лагерей в области	Работодатель не помог в финансировании отдыха детей	Другое
1	Шатровский район	0,0%	75,0%	0,0%	0,0%	0,0%	25,0%
2	Сафакулевский район	0,0%	71,4%	14,3%	0,0%	0,0%	14,3%
3	Каргапольский район	0,0%	70,0%	15,0%	0,0%	5,0%	10,0%
4	Мишкинский район	0,0%	60,0%	20,0%	20,0%	0,0%	0,0%
5	Лебяжьевский район	10,5%	57,9%	15,8%	0,0%	0,0%	15,8%
6	Макушинский район	3,8%	57,8%	15,4%	11,5%	3,8%	7,7%
7	Шадринский район	5,0%	55,0%	15,0%	5,0%	5,0%	15,0%
8	Альменевский район	9,1%	54,5%	9,1%	0,0%	0,0%	27,3%
9	Притобольный район	0,0%	54,5%	18,2%	9,1%	0,0%	18,2%
10	Целинный район	4,2%	54,2%	25,0%	12,5%	0,0%	4,1%
11	Город Курган	7,7%	52,0%	16,1%	9,7%	6,0%	8,5%
12	Город Шадринск	9,9%	50,7%	8,6%	12,3%	1,2%	17,3%
13	Куртамышский район	1,7%	50,1%	24,1%	19,0%	3,4%	1,7%

14	Юргамышский район	7,1%	50,1%	14,3%	7,1%	0,0%	21,4%
15	Далматовский район	7,1%	50,0%	28,7%	7,1%	0,0%	7,1%
16	Мокроусовский район	5,6%	49,9%	11,1%	22,2%	5,6%	5,6%
17	Половинский район	13,3%	46,7%	13,3%	6,7%	0,0%	20,0%
18	Кетовский район	10,0%	45,0%	25,0%	7,5%	5,0%	7,5%
19	Белозерский район	0,0%	44,5%	22,2%	0,0%	0,0%	33,3%
20	Катайский район	19,0%	28,7%	9,5%	19,0%	0,0%	23,8%
21	Петуховский район	14,3%	28,6%	21,4%	14,3%	0,0%	21,4%
22	Шумихинский район	19,4%	27,8%	25,0%	13,9%	5,6%	8,3%
23	Варгашинский район	0,0%	25,0%	12,5%	25,0%	0,0%	37,5%
24	Щучанский район	37,4%	18,8%	12,5%	18,8%	0,0%	12,5%
25	Звериноголовский район	0,0%	16,7%	16,7%	0,0%	0,0%	66,6%
26	Частоозерский район	0,0%	0,0%	0,0%	0,0%	0,0%	100,0%

Большей части родителей не удалось организовать летний отдых детей, как планировали в связи с **нехваткой денежных средств**. Данную причину чаще выбирали родители из Шатровского района – 75%.

Другую причину **«не было интересных предложений»** чаще других выбирали родители Далматовского района – 28,7%.

«Не устраивает состояние лагерей Курганской области» - причина, которую отмечали чаще родители Варгашинского района – 25%.

Не нашли информацию о возможностях отдыха детей в Курганской области больше всего родителей из Щучанского района – 37,4%.

Вариант ответа **«работодатель не помог в софинансировании отдыха детей»** чаще всего выбирали родители, проживающие в городе Кургане – 6%.

Отвечая на вопрос **«Из каких источников Вы узнали информацию о возможности организации отдыха детей в 2018 году?»**, респонденты имели возможность выбрать несколько вариантов ответа:

- образовательная организация (59,5%);
- коллеги по работе (12,4%);
- детская поликлиника (10,8%);
- органы социальной защиты населения (5,2%);
- профсоюз (5%);
- другой источник информации: Интернет, социальные сети, спортивные школы, туристическое агентство, друзья, родственники (4,6%);
- сайт www.letokurgan.ru (2,5%).

Источники информирования о возможностях организации отдыха детей в 2018 году



Из данного вопроса следует, что образовательная организация является основным источником информации, что в свою очередь может быть связано с тем, что почти у половины опрошенных родителей (43,8%) отдых детей был организован в лагерях дневного пребывания.

Распределение ответов родителей на данный вопрос в разрезе исследуемых районов Курганской области представлено в Таблице 9.

Таблица 9. Распределение ответов респондентов в разрезе районов на вопрос «Из каких источников Вы узнали информацию о возможности организации отдыха детей в 2018 году?»

№	Район проживания	Образовательная организация	Коллеги по работе	Профсоюз	Детская поликлиника	Органы социальной защиты населения	Сайт www.letokurgan.ru	Другое
1	Частоозерский район	88,9%	7,4%	0,0%	3,7%	0,0%	0,0%	0,0%
2	Целинный район	86,0%	5,8%	1,2%	10,5%	5,8%	0,0%	0,0%
3	Далматовский район	85,5%	5,6%	3,2%	4,8%	5,6%	4,0%	0,0%
4	Альменевский район	81,8%	6,8%	2,3%	13,6%	2,3%	0,0%	0,0%
5	Варгашинский район	80,0%	4,4%	2,2%	8,9%	11,1%	0,0%	2,2%
6	Юргамышский район	80,0%	6,7%	4,0%	1,3%	1,3%	1,3%	6,7%
7	Щучанский район	78,9%	8,5%	0,0%	8,5%	1,4%	1,4%	4,2%

8	Звериноголовский район	77,1%	5,7%	0,0%	5,7%	14,3%	0,0%	2,9%
9	Половинский район	76,7%	2,3%	2,3%	7,0%	7,0%	0,0%	4,7%
10	Мишкинский район	76,6%	5,0%	0,0%	13,3%	1,7%	1,7%	1,7%
11	Лебяжьеvский район	75,4%	9,2%	0,0%	10,8%	4,6%	3,1%	0,0%
12	Белозерский район	73,5%	1,9%	0,0%	17,0%	3,8%	0,0%	3,8%
13	Шатровский район	72,9%	7,1%	5,7%	8,6%	5,7%	0,0%	4,3%
14	Шадринский район	70,7%	6,9%	4,3%	7,8%	9,5%	0,0%	9,5%
15	Петуховский район	70,3%	3,1%	0,0%	17,2%	4,7%	3,1%	1,6%
16	Макушинский район	70,0%	3,8%	2,5%	8,8%	10,0%	1,3%	5,0%
17	Сафакулевский район	66,7%	0,0%	0,0%	26,7%	3,3%	0,0%	3,3%
18	Кетовский район	65,7%	9,8%	1,4%	7,7%	7,7%	2,8%	4,9%
19	Каргапольский район	62,4%	24,8%	4,0%	9,9%	6,9%	6,9%	1,0%
20	Шумихинский район	60,6%	9,1%	8,1%	16,2%	2,0%	0,0%	4,0%
21	Катайский район	59,0%	11,5%	0,0%	11,5%	7,7%	2,6%	7,7%
22	Город Курган	51,7%	16,7%	8,3%	8,3%	4,5%	4,3%	6,2%
23	Куртамышский район	48,0%	13,8%	2,5%	23,3%	7,4%	2,0%	3,0%
24	Мокроусовский район	45,1%	37,3%	2,0%	11,8%	7,8%	3,9%	3,9%
25	Город Шадринск	38,0%	20,7%	12,8%	14,7%	3,8%	1,9%	8,3%
26	Притобольный район	31,2%	18,7%	6,3%	28,1%	6,3%	3,1%	6,3%

Из данных диаграмм видно, что чаще всего информацию об отдыхе и оздоровлении детей предоставляет **образовательная организация**. Самый высокий показатель по данному ответу был зафиксирован в Частоозерском районе – 88,9%.

Информацию об отдыхе и оздоровлении детей родители узнавали и от **коллег по работе**. Самый высокий показатель по данному ответу был зафиксирован в Мокроусовском районе – 37,3%.

Получение информации через **профсоюз** чаще других отмечали родители из города Шадринск – 20,7%.

Детская поликлиника также является источником получения информации об отдыхе и оздоровлении детей. Ведь именно детская поликлиника определяет медицинские показания и предоставляет путевки в СОЛКД и санатории детям, нуждающимся в санаторном лечении при отсутствии противопоказаний. Данный вариант ответа зачастую выбирали родители из Притобольного района – 28,1%.

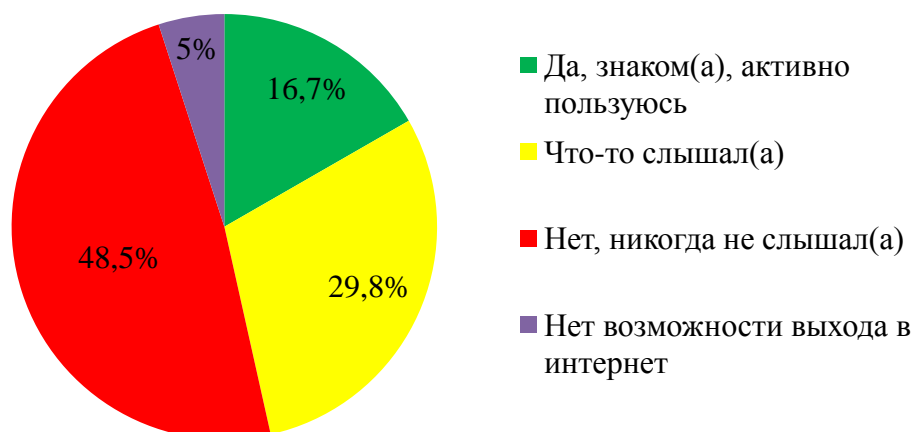
Информацию об отдыхе и оздоровлении детей некоторые родители получали в **органах социальной защиты населения**. Самый высокий показатель по данному ответу был зафиксирован в Звериноголовском районе – 14,3%.

Совсем небольшая часть родителей при поиске информации по отдыху детей в 2018 году воспользовались **сайтом www.letokurgan.ru**. Самый высокий показатель по данному ответу был зафиксирован в Каргапольском районе – 6,9%.

При ответе на вопрос «**Знакомы ли Вы с сайтом по отдыху и оздоровлению детей в Курганской области www.letokurgan.ru?**»:

- 48,5% опрошенных родителей отметили, что никогда о нем не слышали;
- 29,8% респондентов что-то слышали про данный сайт;
- 16,7% родителей знакомы с сайтом и пользуются им;
- 5% респондентов признались, что у них вообще отсутствует возможность выхода в интернет.

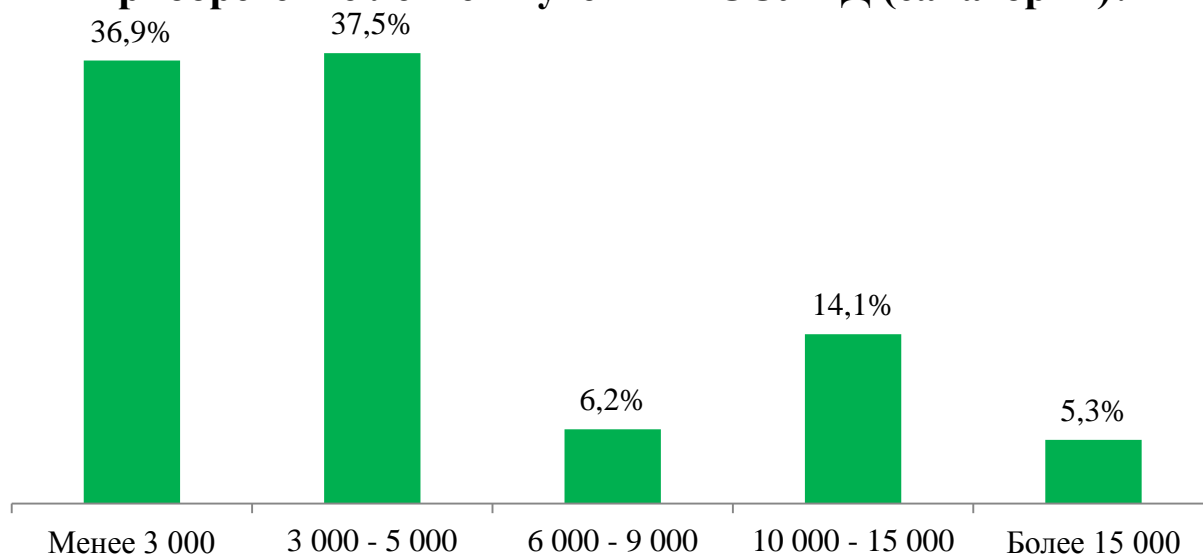
Знакомы ли Вы с сайтом по отдыху и оздоровлению детей в Курганской области www.letokurgan.ru?



Кроме того, респондентам был задан вопрос **о сумме, которую они готовы выделить из бюджета семьи на приобретение летней путевки в санаторный оздоровительный лагерь круглогодичного действия (санаторий)**. Ответы распределились следующим образом:

- 37,5% респондентов на приобретение летней путевки из бюджета семьи могут выделить от 3000 до 5000 рублей;
- 36,9% опрошенных родителей могут выделить менее 3000 рублей;
- 14,1% готовы выделить от 10000 до 15000 рублей;
- 6,2% родителей готовы выделить от 6000 до 9000 рублей;
- 5,3% опрошенных родителей на приобретение путевки готовы выделить более 15000 рублей.

Какую сумму из бюджета семьи Вы готовы выделить на приобретение летней путевки в СОЛКД (санаторий)?



Наибольшее число респондентов готовы выделить на приобретение летней путевки в СОЛКД (санаторий) менее 3000 рублей (36,9%) и от 3000 до 5000 рублей (37,5%). Это может быть связано, как с низким уровнем заработной платы, так и с отсутствием информации о ценах на путевки в СОЛКД (санатории).

Распределение ответов родителей на данный вопрос в разрезе исследуемых районов Курганской области представлено в Таблице 10.

Таблица 10. Распределение ответов респондентов в разрезе районов на вопрос «Какую сумму из бюджета семьи Вы готовы выделить на приобретение летней путевки в СОЛКД (санаторий)?»

№	Район проживания	Менее 3000 рублей	3000 – 5000 рублей	6000 – 9000 рублей	10000 – 15000 рублей	Более 15000 рублей
1	Варгашинский район	22,7%	59,2%	4,5%	9,1%	4,5%
2	Шадринский район	30,3%	58,9%	1,8%	3,6%	5,4%
3	Альменевский район	47,8%	52,2%	0,0%	0,0%	0,0%
4	Половинский район	44,4%	50,0%	0,0%	5,6%	0,0%
5	Частоозерский район	50,0%	50,0%	0,0%	0,0%	0,0%
6	Куртамышский район	36,8%	47,4%	4,2%	9,5%	2,1%
7	Щучанский район	33,3%	46,2%	5,1%	12,8%	2,6%
8	Катайский район	32,1%	44,6%	3,6%	16,1%	3,6%
9	Город Курган	22,6%	42,0%	10,2%	19,7%	5,5%

10	Макушинский район	44,6%	38,3%	6,4%	4,3%	6,4%
11	Шумихинский район	39,2%	37,1%	6,2%	10,3%	7,2%
12	Сафакулевский район	41,2%	35,3%	5,9%	11,7%	5,9%
13	Кетовский район	44,5%	34,6%	5,0%	12,9%	3,0%
14	Лебяжьевский район	62,5%	34,4%	0,0%	3,1%	0,0%
15	Юргамышский район	42,1%	34,2%	2,6%	13,2%	7,9%
16	Далматовский район	60,3%	31,7%	0,0%	4,0%	4,0%
17	Город Шадринск	22,0%	31,6%	7,4%	25,8%	13,2%
18	Шатровский район	45,6%	30,4%	2,2%	19,6%	2,2%
19	Петуховский район	47,8%	29,5%	4,5%	6,8%	11,4%
20	Белозерский район	58,6%	27,7%	3,4%	10,3%	0,0%
21	Целинный район	65,4%	27,0%	3,8%	1,9%	1,9%
22	Каргапольский район	57,3%	26,7%	6,7%	8,0%	1,3%
23	Мишкинский район	56,4%	25,6%	2,6%	12,8%	2,6%
24	Притобольный район	65,2%	21,8%	0,0%	8,7%	4,3%
25	Звериноголовский район	83,3%	16,7%	0,0%	0,0%	0,0%
26	Мокроусовский район	72,0%	9,3%	4,7%	9,3%	4,7%

Отвечая на вопрос **«Готовы ли Вы получать путевку в СОЛКД (санаторий) в Многофункциональном центре («Мои документы»)?»** мнения родителей разделились:

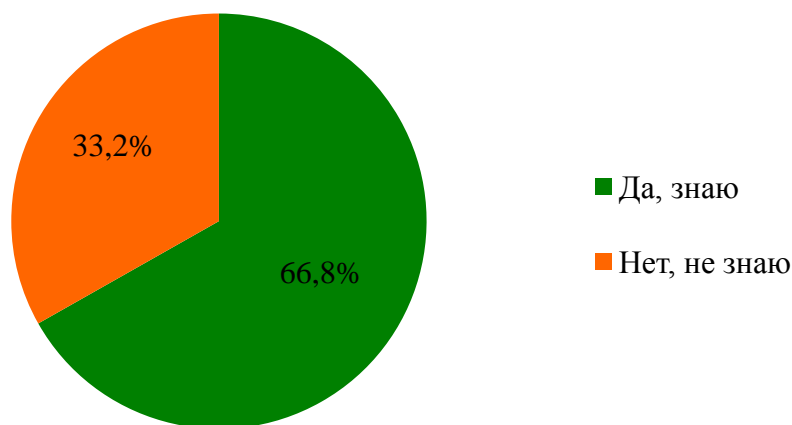
- 70,1% ответили положительно;
- 29,9% ответили отрицательно.

Кроме того, посредством анкетирования была определена информированность родителей в сфере оздоровления детей.

На вопрос **«Известно ли Вам о том, что в Курганской области работают СОЛКД, где дети отдыхают не только летом, но и в иной период?»** положительно ответили – 66,8% респондентов, отрицательно – 33,2%.

Это говорит о том, что большинство родителей владеют информацией об отдыхе в санаторных оздоровительных лагерях круглогодичного действия.

Информированность о работе СОЛКД в осенний/зимний/весенний периоды



Распределение ответов родителей на данный вопрос в разрезе исследуемых районов Курганской области представлено в Таблице 11.

Таблица 11. Распределение ответов респондентов в разрезе районов на вопрос «Известно ли Вам о том, что в Курганской области работают СОЛКД, где дети отдыхают не только летом, но и в иной период?»

№	Район проживания	Да	Нет
1	Мишкинский район	96,2%	3,8%
2	Далматовский район	92,4%	7,6%
3	Альменевский район	87,8%	12,2%
4	Целинный район	83,3%	16,7%
5	Варгашинский район	82,2%	17,8%
6	Петуховский район	80,0%	20,0%
7	Лебяжьевский район	79,7%	20,3%
8	Звериноголовский район	79,4%	20,6%
9	Щучанский район	78,3%	21,7%
10	Частоозерский район	77,8%	22,2%
11	Шадринский район	77,7%	22,3%
12	Мокроусовский район	77,1%	22,9%
13	Притобольный район	76,3%	23,7%
14	Шатровский район	75,8%	24,2%
15	Каргапольский район	75,2%	24,8%
16	Кетовский район	75,0%	25,0%
17	Белозерский район	73,6%	26,4%
18	Макушинский район	70,7%	29,3%
19	Сафакулевский район	70,6%	29,4%
20	Юргамышский район	67,6%	32,4%
21	Город Шадринск	63,8%	36,2%
22	Куртамышский район	61,0%	39,0%

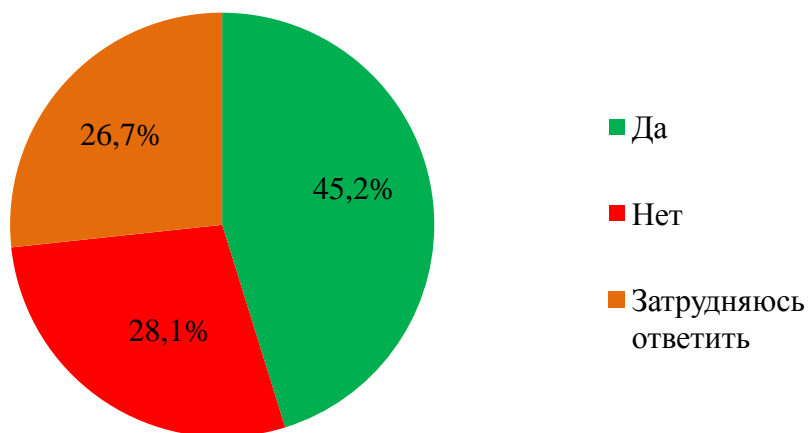
23	Шумихинский район	59,1%	40,9%
24	Катайский район	58,9%	41,1%
25	Половинский район	56,5%	43,5%
26	Город Курган	53,5%	46,5%

Как видно из данных таблицы, информированность о том, что в Курганской области работают СОЛКД, где дети отдыхают не только летом, но и в иной период различалась. Наиболее информированными оказались родители Мишкинского (96,2%) и Далматовского (92,4%) районов. Менее информированным в этом вопросе оказался город Курган – 53,5%.

На вопрос «Готовы ли Вы отправить своего ребенка на отдых в СОЛКД на 24 дня в период с сентября по май?»:

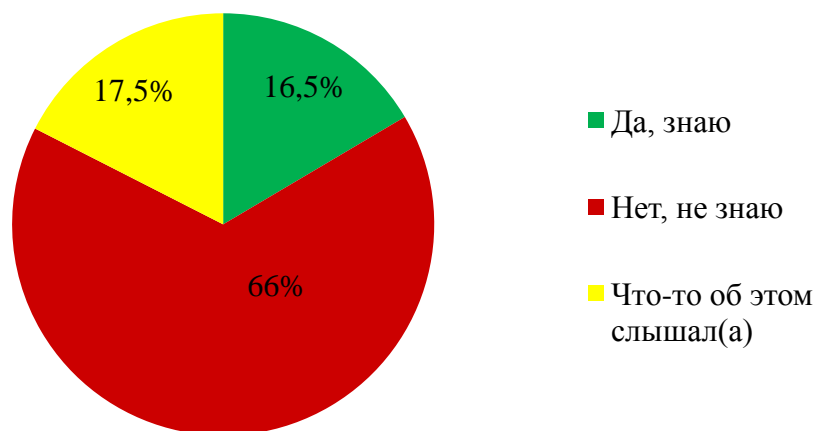
- 45,2% опрошенных родителей ответили положительно;
- 28,1% респондентов не хотели бы отправлять детей на отдых в этот период;
- 26,7% опрошенных затруднились ответить.

Готовы ли Вы отправить своего ребенка на отдых в СОЛКД на 24 дня в период с сентября по май?



На вопрос «Знаете ли Вы о том, как получить компенсацию части стоимости путевки, приобретенной в СОЛКД самостоятельно? Куда обратиться?» 16,5% опрошенных родителей знают как получить компенсацию, 66% не обладают информацией, а 17,5% что-то об этом слышали.

Информированность родителей о возможности получить компенсацию части стоимости путевки, приобретенной в СОЛКД самостоятельно



Распределение ответов родителей на данный вопрос в разрезе исследуемых районов Курганской области представлено в Таблице 12.

Таблица 12. Распределение ответов респондентов в разрезе районов на вопрос «Знаете ли Вы о том, как получить компенсацию части стоимости путевки, приобретенной в СОЛКД самостоятельно? Куда обратиться?»

№	Район проживания	Да	Нет	Что-то об этом слышал
1	Звериноголовский район	33,4%	42,4%	24,2%
2	Макушинский район	25,0%	56,6%	18,4%
3	Мишкинский район	23,5%	64,7%	11,8%
4	Город Шадринск	22,6%	64,2%	13,2%
5	Каргапольский район	21,5%	43,0%	35,5%
6	Юргамышский район	21,1%	53,5%	25,4%
7	Город Курган	18,6%	64,6%	16,8%
8	Сафакулевский район	17,6%	64,8%	17,6%
9	Шадринский район	17,1%	68,5%	14,4%
10	Целинный район	16,3%	66,2%	17,5%
11	Куртамышский район	16,0%	71,7%	12,3%
12	Шатровский район	15,6%	59,4%	25,0%
13	Мокроусовский район	14,6%	60,4%	25,0%
14	Лебяжьеvский район	13,9%	69,2%	16,9%
15	Альменевский район	13,6%	72,8%	13,6%
16	Варгашинский район	13,6%	75,0%	11,4%
17	Щучанский район	13,0%	71,0%	16,0%
18	Петуховский район	11,3%	64,8%	23,9%

19	Половинский район	11,2%	84,4%	4,4%
20	Далматовский район	11,0%	56,8%	32,2%
21	Кетовский район	10,8%	73,0%	16,2%
22	Притобольный район	10,8%	73,0%	16,2%
23	Катайский район	10,5%	80,2%	9,3%
24	Шумихинский район	6,1%	80,3%	13,6%
25	Белозерский район	3,8%	69,2%	27,0%
26	Частоозерский район	3,7%	74,1%	22,2%

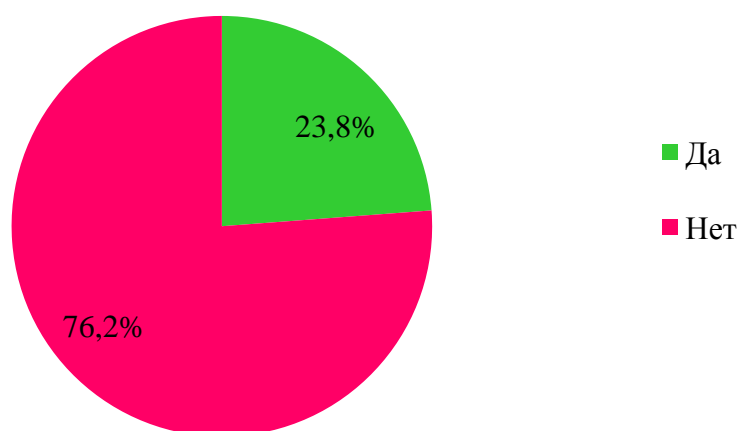
Как видно из данных таблицы информированность о том, как получить компенсацию части стоимости путевки приобретенной в СОЛКД самостоятельно различалась. Большинство родителей оказались **не осведомлены** про возможность получения компенсации. Самый высокий показатель по данному пункту зафиксирован в Половинском районе - 84,4%.

Наиболее **информированными** оказались родители Звериноголовского района – 33,4%.

Вариант ответа **«что-то об этом слышал»** чаще других выбирали родители Каргапольского района – 35,5%.

Среди тех, кто знал о возможности получить данную компенсацию, отвечали на вопрос **«Использовали ли возможность получить компенсацию в 2017-2018 годах?»** следующим образом: большинство респондентов ответили, что не воспользовались получением компенсации (76,2%). И только 23,8% из тех, кто знает, как получить компенсацию части стоимости путевки, воспользовались данной возможностью.

Воспользовались ли Вы возможностью получить компенсацию?



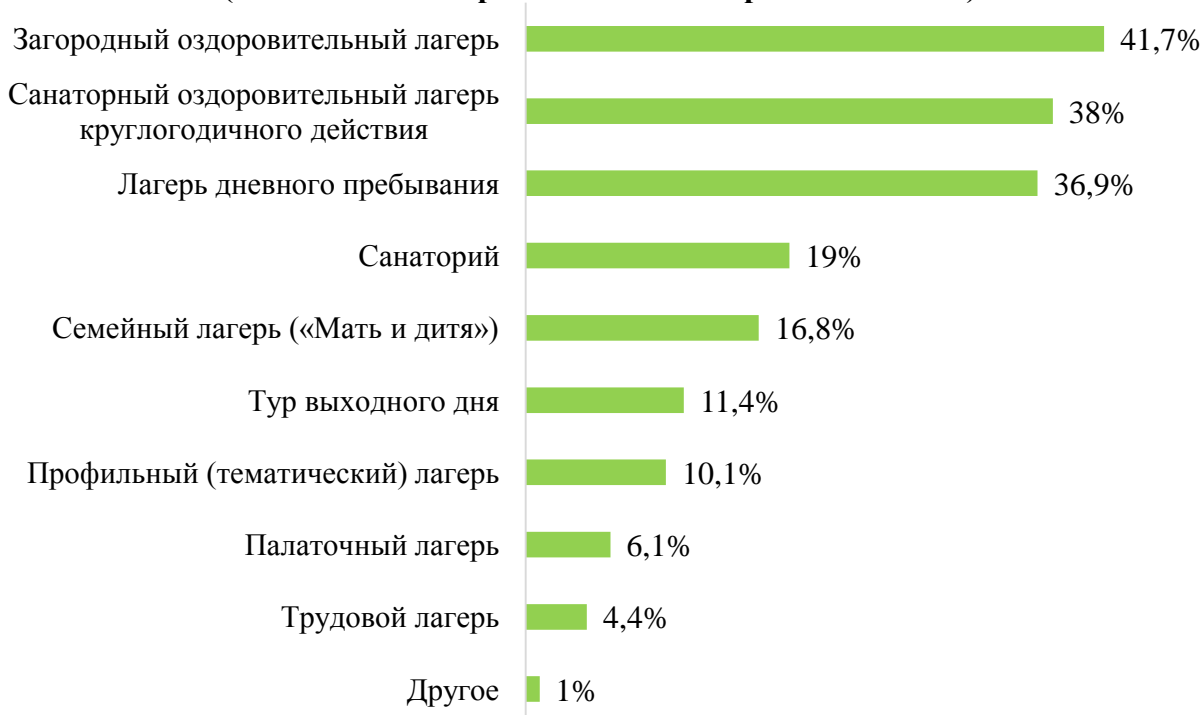
Анкета содержала вопросы и для выявления запросов родителей к лагерям. Анализируя ответы на вопрос «**Какие формы отдыха и типы лагерей Вы считаете привлекательными для Вашего ребенка?**» был выстроен следующий рейтинг:

- загородный оздоровительный лагерь - 41,7%;
- санаторный оздоровительный лагерь круглогодичного действия - 38%;
- лагерь дневного пребывания детей - 36,9%;
- санаторий - 19%;
- семейный лагерь («Мать и дитя») – 16,8%;
- тур выходного дня – 11,4%;
- профильный тематический лагерь – 10,1%;
- палаточный лагерь – 6,1%;
- трудовой лагерь – 4,4%.

Родителями были отмечены и другие формы отдыха (1%). К ним опрошенные родители отнесли отдых всей семьей, времяпрепровождение дома, в гостях или в деревне у бабушки.

Из этого вопроса следует, что родители больше выбирают те лагеря, где ребенок продолжительное время круглосуточно находится под присмотром только воспитателей и вожатых в комфортных для него условиях с организованной досуговой и оздоровительной деятельностью в течение дня.

Наиболее привлекательные формы отдыха и типы лагерей (можно было выбрать несколько вариантов ответа)



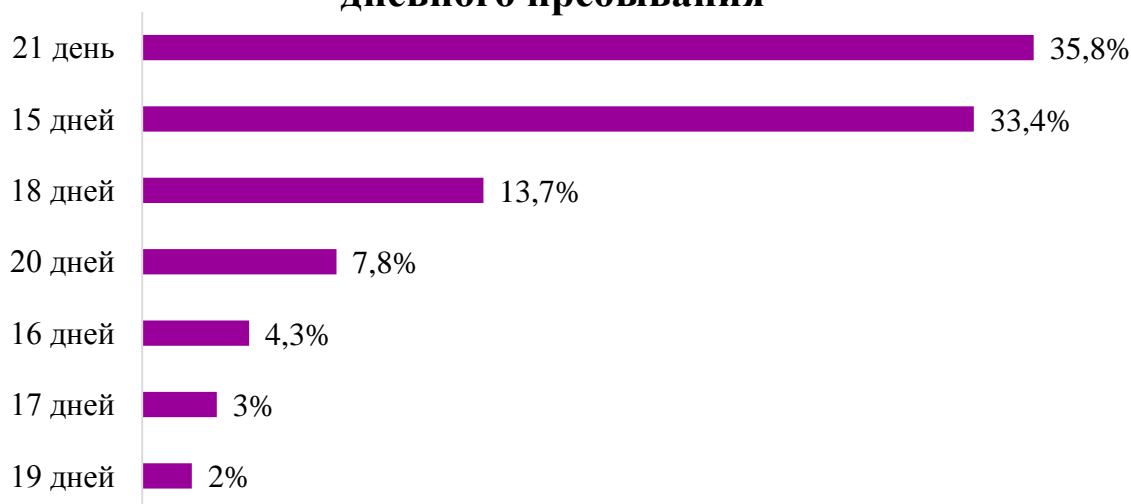
Распределение ответов родителей на данный вопрос в разрезе исследуемых районов Курганской области представлено в Таблице 13.

Таблица 13. Распределение ответов респондентов в разрезе районов на вопрос «Какие формы отдыха и типы лагерей Вы считаете привлекательными для Вашего ребенка?»

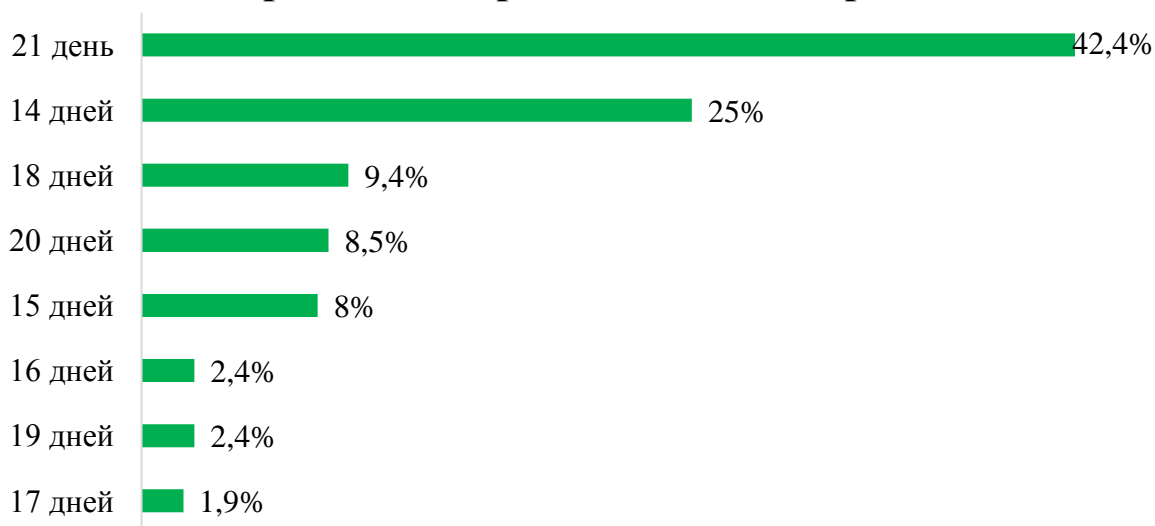
№	Район проживания	Загородный оздоровительный лагерь	Лагерь дневного пребывания	Санаторный оздоровительный лагерь круглогодичного действия	Санаторий	Тур выходного дня	Палаточный лагерь	Профильный (тематический) лагерь	Семейный лагерь («Мать и дитя»)	Трудовой лагерь	Другое
1	Далматовский район	66,1%	53,2%	15,3%	33,9%	4,0%	3,2%	11,3%	9,7%	8,9%	0,0%
2	Частоозерский район	57,7%	30,8%	11,5%	0,0%	0,0%	0,0%	0,0%	0,0%	0,0%	0,0%
3	Мишкинский район	55,0%	56,7%	25,0%	56,7%	1,7%	1,7%	3,3%	6,7%	1,7%	0,0%
4	Каргапольский район	54,5%	41,6%	19,8%	42,6%	18,8%	12,9%	13,9%	16,8%	0,0%	1,0%
5	Катайский район	52,7%	7,5%	12,9%	40,9%	10,8%	11,8%	8,6%	15,1%	3,2%	1,1%
6	Город Шадринск	47,9%	21,9%	29,2%	39,9%	16,0%	6,3%	15,6%	11,5%	5,6%	1,4%
7	Город Курган	46,6%	36,4%	22,1%	38,8%	14,2%	8,8%	12,5%	22,4%	5,1%	0,6%
8	Мокроусовский район	43,1%	21,6%	15,7%	27,5%	27,5%	11,8%	9,8%	21,6%	7,8%	5,9%
9	Альменевский район	40,9%	63,6%	18,2%	43,2%	9,1%	4,5%	6,8%	9,1%	2,3%	0,0%
10	Варгашинский район	40,0%	53,3%	15,6%	46,7%	11,1%	2,2%	17,8%	20,0%	2,2%	0,0%
11	Шумихинский район	39,7%	24,8%	14,9%	29,8%	11,3%	5,0%	6,4%	18,4%	5,0%	1,4%
12	Макушинский район	37,5%	35,0%	16,3%	46,3%	7,5%	5,0%	12,5%	18,8%	2,5%	1,3%
13	Юргамышский район	37,3%	50,7%	8,0%	14,7%	2,7%	1,3%	2,7%	26,7%	4,0%	0,0%
14	Звериноголовский район	37,1%	60,0%	17,1%	45,7%	5,7%	11,4%	14,3%	5,7%	5,7%	0,0%
15	Шадринский район	37,1%	48,3%	22,4%	42,2%	13,8%	6,0%	12,1%	16,4%	2,6%	0,9%
16	Лебяжьеvский район	36,9%	46,2%	10,8%	46,2%	6,2%	4,6%	3,1%	9,2%	4,6%	0,0%
17	Петуховский район	36,1%	31,9%	11,1%	38,9%	11,1%	2,8%	9,7%	19,4%	2,8%	4,2%
18	Кетовский район	35,3%	45,1%	19,6%	37,9%	9,2%	2,6%	9,2%	17,0%	6,5%	1,3%
19	Щучанский район	35,2%	57,7%	12,7%	32,4%	7,0%	7,0%	1,4%	11,3%	0,0%	0,0%
20	Половинский район	31,9%	46,8%	6,4%	40,4%	2,1%	2,1%	4,3%	8,5%	4,3%	0,0%
21	Белозерский район	30,2%	52,8%	20,8%	34,0%	11,3%	1,9%	5,7%	17,0%	3,8%	1,9%
22	Шатровский район	30,0%	34,3%	20,0%	52,9%	5,7%	4,3%	8,6%	17,1%	8,6%	0,0%
23	Целинный район	24,4%	60,5%	22,1%	36,0%	5,8%	1,2%	7,0%	9,3%	5,8%	0,0%
24	Куртамышский район	24,3%	27,0%	13,9%	30,9%	11,3%	3,0%	4,3%	14,8%	2,6%	2,6%
25	Притобольный район	20,5%	6,8%	6,8%	27,3%	6,8%	4,5%	20,5%	15,9%	0,0%	2,3%
26	Сафакулевский район	13,9%	11,1%	19,4%	66,7%	5,6%	5,6%	2,8%	11,1%	2,8%	0,0%

Наиболее **оптимальной продолжительностью отдыха** для лагерей дневного пребывания, загородных оздоровительных лагерей и санаторных оздоровительных лагерей круглогодичного действия, по мнению опрошенных родителей, является смена в 21 день. Наименьшую заинтересованность родители проявили к лагерям с пребыванием в 19, 17 и 23 дня. Все данные представлены ниже на диаграммах.

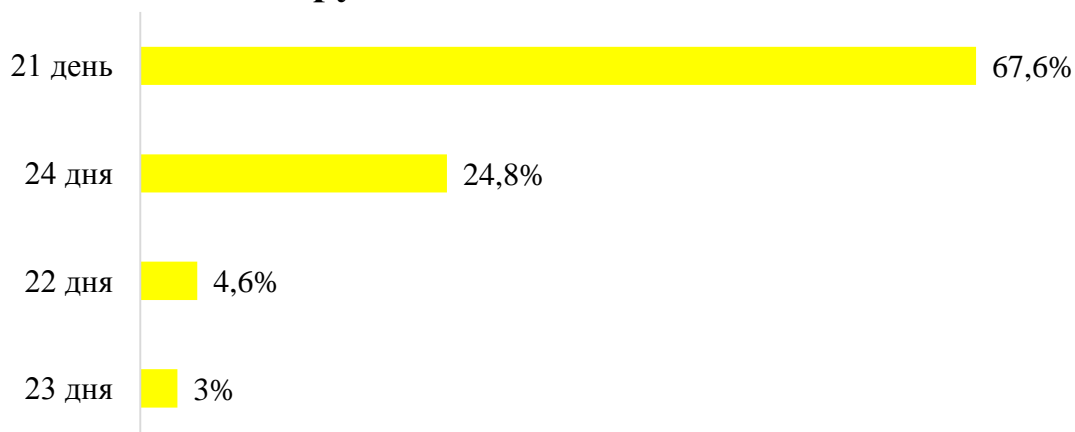
Оптимальная продолжительность отдыха ребенка в лагере дневного пребывания



Оптимальная продолжительность отдыха ребенка в загородном оздоровительном лагере

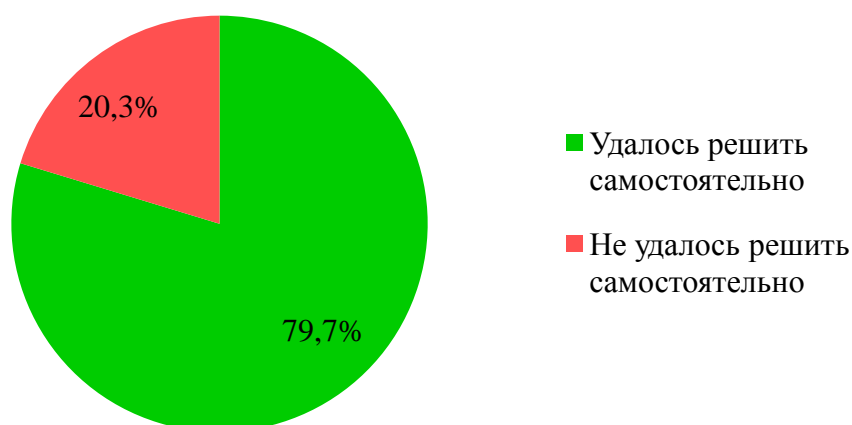


Оптимальная продолжительность отдыха ребенка в санаторном оздоровительном лагере круглогодичного действия



Вопрос, который был задан без вариантов ответов и предусматривал свободное выражение своих впечатлений, звучал так: «**Какие проблемы возникали у Вас при организации отдыха детей в 2018 году?**». Чаще всего родители отмечали нехватку денежных средств. Также среди проблем были выделены: нехватка времени на организацию отдыха, несовпадение отпуска на работе с каникулами ребенка, невозможность найти информацию по отдыху, недостаточное выделение путевок в лагерь дневного пребывания, неуверенность в удовлетворительном состоянии лагерей Курганской области, длительное прохождение врачей и получение медицинских справок, а также большие очереди на приобретение путевок и трудности с самостоятельным приобретением путевок в загородные лагеря. Но, несмотря на это, большинство опрошенных родителей (79,7%) смогли самостоятельно решить данные проблемы.

Проблемы возникшие при организации отдыха детей в 2018 году



Основными **пожеланиями** опрошенных родителей по организации отдыха детей в каникулярное время являлись предоставление информации и заблаговременное оповещение о возможных вариантах отдыха во время летних каникул на родительских собраниях в школах. Кроме того, родители отмечали, что хотели бы, чтобы путевки в загородные оздоровительные учреждения стали более доступными по цене, а в лагерях дневного пребывания хотелось бы улучшить материально-техническую базу. Также некоторые родители говорили о том, что необходимо найти доступные способы привлечения родителей к разработке и составлению программ летних смен, что может положительно повлиять на организацию летнего отдыха в целом.

Таким образом, мониторинг показал, что, несмотря на отмеченные недостатки при организации отдыха детей большей части родителей удалось организовать отдых детей так, как планировали. Кроме того, большинство родителей остались удовлетворены отдыхом их детей в условиях каникулярного лета 2018 года.

ЗАКЛЮЧЕНИЕ

Пятый год подряд Департамент образования и науки Курганской области и ГАУ «Содействие детскому отдыху» проводят мониторинг, позволяющий выявить мнение родителей об организации отдыха и оздоровления детей в условиях каникулярного лета.

В 2018 году в опросе приняли участие 3177 человек из 26 муниципальных образований Курганской области. Родителям было предложено ответить на 28 вопросов, к которым прилагались варианты ответов, ко многим вопросам можно было оставить комментарий. Анкетирование проводилось при обязательном соблюдении условия анонимности.

В результате проведенного мониторинга родительской удовлетворенности отдыхом их детей в организациях отдыха и оздоровления Курганской области можно сказать что:

1) в 2018 году отдых детей в большинстве случаев был организован в лагерях дневного пребывания – 43,8% (из них самый высокий показатель по этому пункту отмечен в Юргамышском районе – 81,3%);

2) в 2018 году, по мнению родителей, в организациях отдыха и оздоровления понравилось отдыхать 91,8% детей (из них самый высокий показатель по этому пункту отмечен в Варгашинском районе – 97,4%);

3) по результатам анкетирования в 2018 году:

- 70,4% опрошенных родителей считают, что в лагере безопасно;

- основным критерием безопасности родители называли «контроль педагогов, вожатых» - 67,2%;

- 68,6% опрошенных родителей удовлетворены организацией медицинского обслуживания в лагере;

- 90,7% респондентов отмечали, что удовлетворены организацией питания в лагере;

- 77,4% участников анкетирования остались удовлетворены бытовыми условиями проживания, представленными в лагере;

4) 88,2% опрошенных родителей удовлетворены педагогической программой смены, организацией досуговой деятельности;

5) 88,8% респондентов отмечали, что удовлетворены работой сотрудников лагеря;

6) 76,4% опрошенных родителей удовлетворены организацией работы кружков лагеря.

Исходя из полученных в ходе мониторинга данных по основным показателям (понравилось ли ребенку отдыхать в лагере, безопасность в лагере, удовлетворенность медицинским обслуживанием, питанием, бытовыми условиями, педагогической программой смены, организацией работы сотрудников лагеря, активностью ребенка и организацией работы кружков лагеря) было взято среднее значение и в итоге был выведен общий уровень удовлетворенности родителей отдыхом их детей в 2018 году. Полученные данные представлены в Таблице №1.

Таблица №1

№	Район проживания	Понравилось ребенку в лагере (%)	Оценка безопасности в лагере (%)	Медицинское обслуживание в лагере (%)	Организация питания в лагере (%)	Бытовые условия проживания в лагере (%)	Педагогическая программа смены, организация досуговой деятельности (%)	Организация работы сотрудников лагеря (%)	Активность ребенка в жизни лагеря (%)	Организация работы кружков лагеря (%)	Общая удовлетворенность родителей (%)
1	Звериноголовский район	97,1%	94,0%	78,1%	100,0%	88,2%	93,9%	100,0%	93,7%	80,7%	91,8%
2	Мишкинский район	94,1%	77,8%	88,2%	94,0%	87,3%	94,0%	94,0%	88,0%	89,6%	89,7%
3	Сафакулевский район	96,0%	71,0%	90,9%	96,4%	75,0%	92,6%	88,5%	100,0%	95,7%	89,6%
4	Альменевский район	91,0%	84,1%	78,4%	93,2%	87,5%	88,1%	95,3%	95,0%	87,8%	88,9%
5	Шатровский район	94,1%	74,3%	79,0%	98,5%	87,1%	85,9%	95,2%	90,3%	82,5%	87,4%
6	Петуховский район	92,6%	67,6%	79,6%	94,4%	86,3%	98,1%	90,6%	88,9%	86,5%	87,2%
7	Далматовский район	92,1%	82,6%	71,7%	96,2%	83,9%	83,8%	91,3%	97,1%	75,0%	86,0%
8	Кетовский район	95,2%	74,5%	62,9%	95,0%	76,2%	93,9%	95,7%	95,0%	82,4%	85,6%
9	Щучанский район	93,4%	83,1%	61,5%	91,7%	87,5%	91,5%	88,3%	86,4%	85,7%	85,5%
10	Макушинский район	89,7%	71,1%	75,4%	92,1%	90,0%	92,1%	91,0%	89,1%	75,9%	85,1%
11	Белозерский район	94,1%	84,9%	50,0%	94,3%	83,7%	93,8%	92,2%	92,0%	78,3%	84,8%
12	Половинский район	90,0%	74,4%	60,6%	94,9%	90,0%	90,0%	92,3%	85,0%	77,8%	83,9%
13	Шадринский район	91,2%	78,9%	70,9%	91,3%	80,3%	88,3%	93,4%	87,6%	72,8%	83,9%
14	Город Курган	92,6%	71,0%	69,0%	90,2%	81,3%	90,7%	90,6%	88,5%	77,6%	83,5%
15	Юргамышский район	92,4%	79,5%	67,2%	92,3%	75,5%	88,7%	87,5%	87,3%	78,0%	83,1%
16	Варгашинский район	97,4%	66,0%	57,9%	87,5%	61,1%	87,5%	92,3%	97,4%	82,5%	81,1%

17	Каргапольский район	93,3%	71,1%	56,3%	91,0%	73,0%	86,5%	86,1%	89,4%	72,5%	79,9%
18	Куртамышский район	92,9%	58,3%	72,3%	92,9%	75,7%	83,1%	82,2%	84,3%	71,7%	79,3%
19	Город Шадринск	88,8%	71,3%	70,9%	83,1%	70,6%	84,3%	82,6%	83,1%	72,8%	78,6%
20	Целинный район	93,5%	70,3%	56,5%	92,1%	60,3%	95,8%	90,7%	73,7%	57,0%	76,7%
21	Шумихинский район	80,3%	43,4%	76,6%	85,7%	74,3%	84,3%	88,3%	87,0%	69,8%	76,6%
22	Лебяжевский район	93,0%	64,1%	58,3%	87,0%	71,5%	81,1%	80,4%	81,1%	68,0%	76,1%
23	Мокроусовский район	87,8%	69,4%	65,1%	83,3%	68,3%	73,8%	83,3%	81,0%	71,4%	75,9%
24	Катайский район	84,9%	54,3%	67,6%	93,0%	47,9%	85,3%	78,9%	85,7%	81,4%	75,4%
25	Притобольный район	90,5%	45,2%	68,8%	92,9%	66,7%	71,5%	78,6%	73,3%	64,3%	72,4%
26	Частоозерский район	96,0%	85,2%	28,0%	40,0%	40,0%	52,0%	48,0%	44,0%	40,0%	52,6%
Общая удовлетворенность родителей (%):											81,6%

Из данных таблицы можно сделать вывод, что самый высокий уровень удовлетворенности родителей отдыхом их детей в организациях отдыха и оздоровления отмечен в Звериноголовском районе – 91,8%. А самый низкий уровень удовлетворенности родителей был зафиксирован в Частоозерском районе – 52,6%.

По общему впечатлению от отдыха в оздоровительных учреждениях Курганской области можно сделать вывод, что удовлетворенность родителей отдыхом их детей имеет достаточно высокий уровень.

Отметим, что полученные данные исследования родительской удовлетворенности отдыхом их детей необходимо учитывать при последующем построении работы в сфере отдыха детей и их оздоровления, так как именно родители являются заказчиком услуг в сфере детского отдыха.

Анкета для родителей

Уважаемые родители!

Департамент образования и науки Курганской области просит принять участие в обсуждении вопросов, связанных с организацией отдыха в детских лагерях. Цель данного анкетирования состоит в том, чтобы узнать мнения родителей по поводу эффективности организации отдыха и оздоровления Ваших детей в 2018 году и совершенствования организации летнего отдыха детей в 2019 году. Предлагаем ответить на предложенные вопросы, поставив любой знак напротив выбранного варианта ответа.

1. Укажите город (район) Вашего проживания _____

2. Как был организован отдых Вашего ребенка (детей) в 2018 году?

- отдыхал в загородном оздоровительном лагере;
- отдыхал в лагере дневного пребывания;
- отдыхал в санаторном оздоровительном лагере круглогодичного действия, санатории;
- на даче, в деревне;
- дома;
- отдыхал за пределами Курганской области;
- другое _____

3. Ребенок отдыхал в лагере, так как:

- предоставили путевку (по линии здравоохранения, социальной защиты населения);
- самостоятельно купили путевку;
- другое (напишите свой вариант) _____

4. В каком лагере отдыхал Ваш ребенок? _____

5. Нравилось ли Вашему ребенку отдыхать в лагере?

- да;
- нет;
- затрудняюсь ответить

6. Считаете, что в лагере возможно... (можно отметить несколько вариантов)

- укрепить здоровье ребенка;
- организовать досуг ребенка;
- развить творческие способности ребенка;
- развить дружеское отношение ребенка к сверстникам;
- другое (напишите свой вариант) _____

7. Считаете ли Вы, что в лагере безопасно?

- да;
- нет ---- > переход к 9 вопросу
- затрудняюсь ответить

8. Вы считаете, что в лагере безопасно потому что... (можно отметить несколько вариантов)

- территория хорошо охраняется (ЧОП, сторожевая охрана);
- контроль педагогов, вожатых;
- в лагере есть видеонаблюдение;
- осуществляется контроль сотрудниками полиции;
- другое _____

9. Удовлетворены ли Вы?	Да	Нет	Затрудняюсь ответить	Ваши предложения, замечания
Организацией медицинского обслуживания в лагере				
Организацией питания в лагере				
Бытовыми условиями проживания в лагере				
Педагогической программой смены, организацией досуговой деятельности				
Организацией работы сотрудников лагеря (вожатые, педагоги, обслуживающий персонал)				
Активностью ребенка в жизни лагеря				
Организацией работы кружков лагеря				

10. Общение с Вашим ребенком осуществлялось...

- по личному телефону ребенка;
- через вожатых отряда (воспитателей);
- через дирекцию лагеря;
- не было возможности связаться с ребенком

11. Удалось ли Вам организовать летний отдых детей, как планировали?

- да;
- нет;
- иное _____

12. Если нет, то по какой причине не удалось организовать летний отдых детей как планировали?

- не нашли информацию о возможностях отдыха детей в Курганской области;
- не хватило денежных средств;
- не было интересных предложений;
- не устраивает состояние лагерей в области;
- работодатель не помог в софинансировании отдыха детей (причина);
- другое _____

13. Из каких источников Вы узнали информацию о возможности организации отдыха детей в 2018 году?

- образовательная организация;
- коллеги по работе;
- профсоюз;
- детская поликлиника;
- органы социальной защиты населения;
- сайт www.letokurgan.ru;
- другое (напишите свой вариант) _____

14. Знакомы ли Вы с сайтом по отдыху и оздоровлению детей в Курганской области www.letokurgan.ru?

- да, знаком(а), активно пользуюсь;
- что-то слышал(а);
- нет, никогда не слышал(а)
- нет возможности выхода в интернет.

15. Какую сумму из бюджета семьи Вы готовы выделить на приобретение летней путевки в санаторный оздоровительный лагерь круглогодичного действия (санаторий) (далее – СОЛКД)?

_____ рублей

16. Готовы ли Вы получать путевку в СОЛКД (санаторий) в Многофункциональном центре («Мои документы»)?

- да;
- нет

17. Известно ли Вам о том, что в Курганской области работают СОЛКД, где дети отдыхают не только летом, но и в иной период (предоставление путевки бесплатно)?

- да;
- нет

18. Известно ли Вам, что зимний воздух способствует укреплению иммунитета, прогулки в зимнее время года это элемент методики закаливания, а хвойные леса, в зоне произрастания которых расположены наши санаторные лагеря, считаются курортной оздоровительной зоной.

Готовы ли Вы отправить своего ребенка на 24 дня в СОЛКД в период: сентябрь – май, чтобы он был здоров, а если и случится вирусное (грипп) или простудное заболевание, чтобы ребенок легче перенес болезнь и быстрее поправился?

- да;
- нет;
- затрудняюсь ответить

19. Знаете ли Вы о том, как получить компенсацию части стоимости путевки, приобретенной в СОЛКД самостоятельно? Куда обратиться?

- да — > Если «да», использовали ли эту возможность в 2017-2018 годах? да; нет;
- нет;
- что-то об этом слышал

20. Какие формы отдыха и типы лагерей Вы считаете привлекательными для Вашего ребенка?

- загородный оздоровительный лагерь;
- лагерь дневного пребывания детей;
- санаторий;
- санаторный оздоровительный лагерь круглогодичного действия;
- другое (напишите свой вариант) _____
- тур выходного дня;
- палаточный лагерь;
- профильный (тематический) лагерь;
- семейный лагерь («Мать и дитя»);
- трудовой лагерь;

21. Какая продолжительность отдыха ребенка в лагере Вам кажется наиболее оптимальной?

- лагерь дневного пребывания детей: 15-16-17-18-19-20-21 день (нужное выделить);
- загородный оздоровительный лагерь: 14-15-16-17-18-19-20-21 день (нужное выделить);
- санаторный оздоровительный лагерь круглогодичного действия: 21-22-23-24 (нужное выделить)

22. Какие проблемы возникали у Вас при организации отдыха детей в 2018 году?

23. Удалось ли Вам их решить самостоятельно?

- да
- нет

24. Будем благодарны, если Вы выскажете пожелание, оставите комментарий по организации отдыха детей в 2018 году, предложения по улучшению детского отдыха в каникулярное время, зададите вопросы

Сообщите, пожалуйста, некоторые сведения о себе:

25. Ваш пол: женский мужской

26. Возраст: до 35 лет от 35 до 40 лет от 40 до 50 лет старше 50 лет

27. Количество детей в семье _____ Из них несовершеннолетних _____

28. Кем Вы работаете (ИП, коммерческие услуги, бюджетная сфера, безработный (ая))? _____

Спасибо за сотрудничество!

