

СОДЕРЖАНИЕ

ВВЕДЕНИЕ	2
Результаты мониторингового исследования мнения родителей по поводу организации отдыха и оздоровления детей Курганской области в 2020 году (по результатам анкетирования)	5
ЗАКЛЮЧЕНИЕ	32
Приложение (анкета для родителей).....	35

ВВЕДЕНИЕ

По результатам оздоровительной кампании 2020 года было проведено мониторинговое исследование мнения родителей по поводу организации отдыха детей и их оздоровления в Курганской области. Данный мониторинг проводится ежегодно с 2014 года. Особенностью мониторинга в 2020 году стало его проведение с использованием Google Форм. Родители отвечали на вопросы он-лайн, в удобное для них время. Это позволило опросить максимальное количество респондентов в короткие сроки. Так, в течение двух недель были опрошены родители, имеющие детей в возрасте от 6 до 17 лет (включительно), в количестве 8370 человек из 26 муниципальных образований области. Данные представлены в Таблице 1.

Таблица 1

№ п/п	Наименование муниципального образования	Количество проанкетированных родителей	
		2019 год	2020 год
1	город Курган	1143	2318
2	город Шадринск	278	711
3	Альменевский район	42	92
4	Белозерский район	53	122
5	Варгашинский район	71	125
6	Далматовский район	123	411
7	Звериноголовский район	44	66
8	Каргапольский район	108	49
9	Катайский район	148	225
10	Кетовский район	130	884
11	Куртамышский район	118	118
12	Лебяжьеvский район	54	37
13	Макушинский район	74	86
14	Мишкинский район	52	636
15	Мокроусовский район	52	31
16	Петуховский район	102	381
17	Половинский район	46	43
18	Притобольный район	30	52
19	Сафакулевский район	44	349
20	Целинный район	64	304
21	Частоозерский район	29	59
22	Шадринский район	110	136
23	Шатровский район	77	345
24	Шумихинский район	122	551
25	Щучанский район	116	39

26	Юргамышский район	67	200
Итого:		3297	8370

Цель исследования: изучить мнение родителей по поводу организации отдыха и оздоровления детей Курганской области в 2020 году. Для достижения поставленной цели были сформулированы следующие **задачи:**

1) получить информацию, каким образом был организован отдых детей в Курганской области в 2020 году;

2) на основании мнения родителей определить уровень детской удовлетворенности отдыхом в лагерях Курганской области в 2020 году;

3) получить представление о причинах, на основании которых родители отправляли детей в лагеря Курганской области в 2020 году;

4) оценить эффективность мероприятий, направленных на обеспечение безопасности детей в организациях отдыха детей и их оздоровления Курганской области в 2020 году;

5) выяснить с какими проблемами, возможно, столкнулись родители при планировании отдыха детей в организациях отдыха и оздоровления Курганской области в 2020 году;

6) узнать какие формы отдыха и типы лагерей, по мнению родителей, являются для детей и для семьи в целом наиболее привлекательными.

Объектом данного исследования выступили родители, имеющие детей в возрасте от 6 до 17 лет (включительно), проживающие на территории Курганской области в 2020 году.

Предметом данного исследования являлось мнение родителей по поводу организации отдыха и оздоровления детей Курганской области в 2020 году.

Для проведения социологического исследования был выбран метод опроса – **анкетирование** (с использованием Google Форм). Данный выбор был обусловлен следующими преимуществами:

- возможность получения необходимой информации от большого количества людей за короткий промежуток времени;

- полученные ответы являются индивидуальными мнениями респондентов;

- респонденты дают обоснованные ответы за счет уверенности в анонимности проводимого исследования;

- время и скорость заполнения анкеты подбираются респондентом самостоятельно в зависимости от своих личных качеств.

В тексте используются следующие аббревиатуры:

СОЛКД - санаторно-оздоровительный лагерь круглогодичного действия;

ДОЛ - детский оздоровительный лагерь;

ЗОЛ - загородный оздоровительный лагерь;

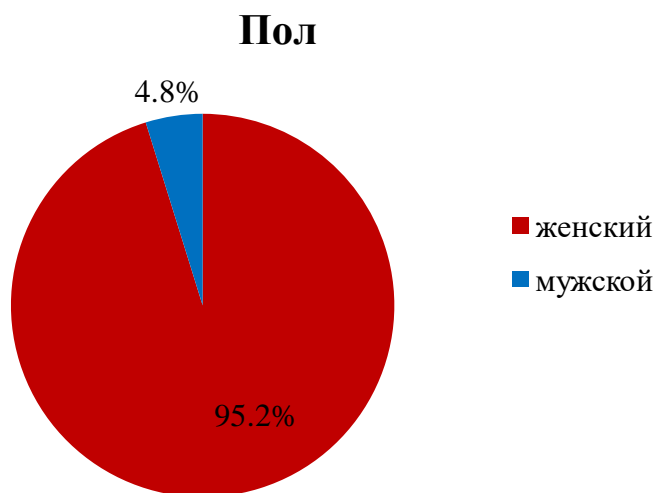
ЛДП – лагерь дневного пребывания.

Результаты мониторингового исследования мнения родителей по поводу организации отдыха и оздоровления детей Курганской области в 2020 году (по результатам анкетирования)

В ходе проведения исследования было опрошено 8370 человек из 26 муниципальных образований Курганской области.

Анкета содержала 23 вопроса (Приложение). Первый блок вопросов касался личных данных родителей (пол, возраст, количество детей в семье). Во втором блоке родители отвечали на вопросы по организации отдыха и оздоровления детей в 2020 году (каким образом был организован отдых детей, понравилось ли ребенку в лагере, каким способом была получена путевка, оценивали возможности общения с ребенком, работу лагеря в режиме обсервации, условия безопасности и др.). В последнем блоке были заданы дополнительные вопросы, среди которых: источники информации по организации отдыха детей в лагере, возникающие проблемы при планировании отдыха, суммы, которые родители готовы выделить на приобретение путевки в лагерь, а также на организацию семейного отдыха, наиболее привлекательные формы отдыха для ребенка и для семьи в целом.

В опросе принимали участие родители различного **возраста и пола**. Так, женщин было опрошено 95,2%, мужчин – 4,8%.

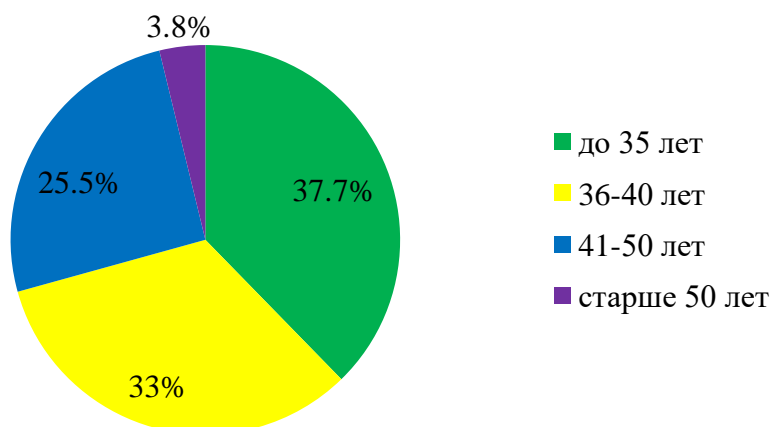


Родители, принявшие участие в анкетировании, были представителями разных возрастных групп. Подробное распределение представлено на диаграмме ниже:

- 37,7% опрошенных родителей в возрасте до 35 лет;
- 33% родителей в возрасте от 36 до 40 лет;
- 25,5% принадлежит возрасту от 41 до 50 лет;

- 3,8% представители возрастной группы старше 50 лет.

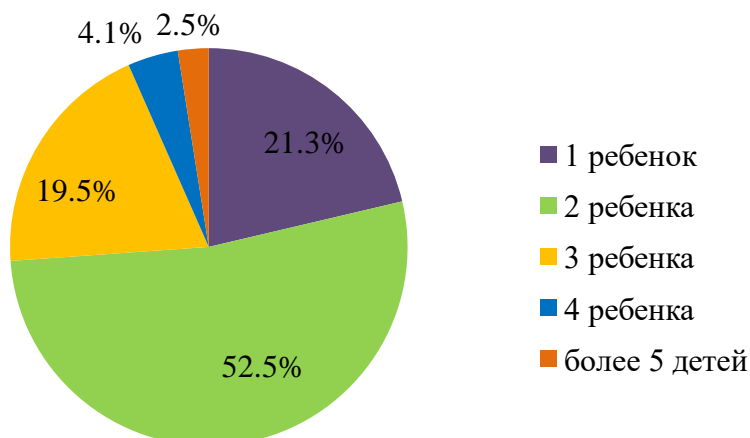
Возраст



По количеству детей в семье, родители, принявшие участие в опросе, распределились следующим образом:

- 21,3% - 1 ребенок в семье;
- 52,5% - 2 ребенка в семье;
- 19,5% - 3 ребенка в семье;
- 4,1% - 4 ребенка в семье;
- 2,5% - более 5 детей в семье.

Количество детей в семье

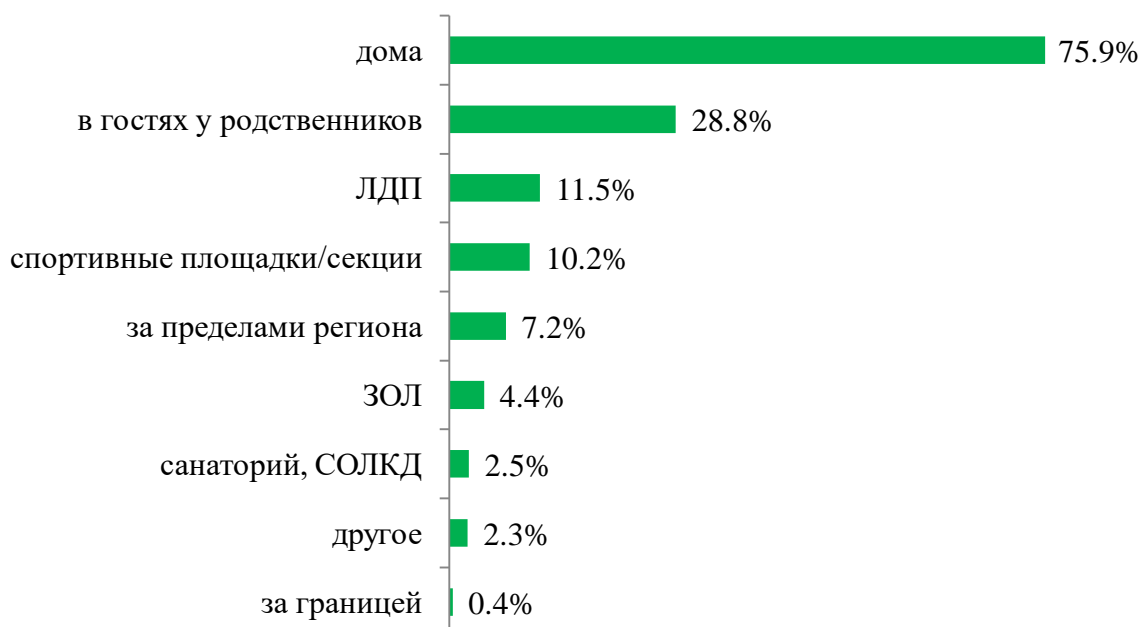


Организация детского отдыха – важная задача для родителей и не менее важная составляющая жизни ребенка. Детский отдых может принимать разные формы, от лагерей различного типа до проведения времени в гостях у родственников.

В 2020 году среди опрошенных родителей из 26 муниципальных образований Курганской области **отдых детей был организован следующим образом:**

- 75,9% родителей ответили, что ребенок отдыхал дома;
- 28,8% - в гостях у родственников;
- 11,5% - в лагере дневного пребывания;
- 10,2% - на спортивных площадках/секциях;
- 7,2% - за пределами региона;
- 4,4% - в загородном оздоровительном лагере;
- 2,5% - в санатории, санаторно-оздоровительном лагере круглогодичного действия;
- 0,4% - за границей;
- 2,3% опрошенных родителей отмечали и другие формы отдыха их детей, такие как: дача, походы, пикники, поездка на озеро с палатками.

Организация отдыха детей в 2020 году (можно было выбрать несколько вариантов)



Наиболее распространенной формой отдыха в 2020 году стал отдых **дома** – 75,9%. Возможно, это связано с тем, что в течение всего года, в том числе и в течение летнего периода сохранялся высокий риск распространения новой коронавирусной инфекции (COVID – 19). В связи с этим Роспотребнадзором были разработаны и приняты дополнительные санитарно-эпидемиологические требования и рекомендации по работе организаций отдыха детей и их оздоровления. Среди них стоит отметить загрузку лагерей на 50% от допустимой мощности. А также то, что в 2020 году учреждения отдыха начали свою работу значительно позднее запланированных сроков. Решением регионального оперативного штаба по предупреждению распространения новой коронавирусной инфекции лишь с

14 июля было разрешено открытие загородных организаций отдыха детей и лагерей дневного пребывания, имеющих санитарно-эпидемиологическое заключение. Все это значительно отразилось на летнем отдыхе детей.

Распределение ответов родителей на данный вопрос в разрезе исследуемых районов Курганской области представлено в Таблице 2.

Таблица 2. Распределение ответов респондентов в разрезе районов на вопрос «Выберите, каким образом, был организован отдых Вашего ребенка летом 2020 года?»

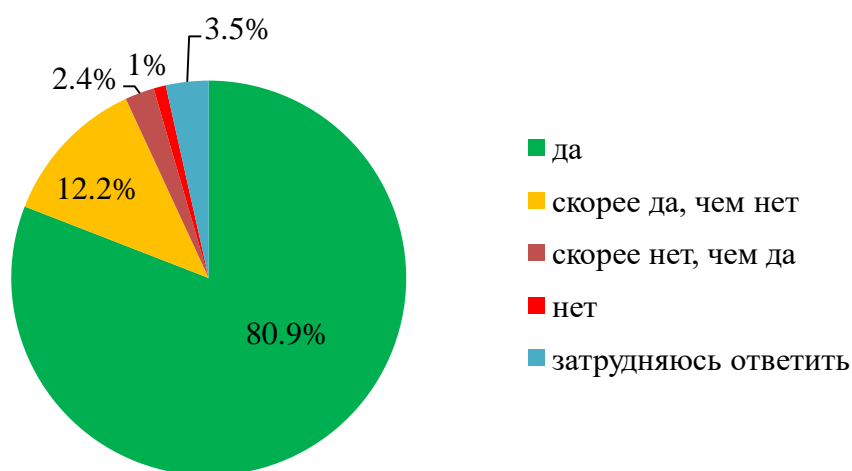
Информация представлена в процентах (%).

№	Город/район проживания	Отдыхал в СОЛКД	Отдыхал в ЗОЛ	Отдыхал в ЛДП	Спортивные площадки/секции	Дома	В гостях у родственников	За пределами региона	За границей	Другое
1	Куртамышский	0,8	4,2	5,9	4,2	87,3	17,8	0,0	0,0	0,0
2	Шатровский	3,2	2,6	0,9	6,1	85,5	30,4	7,8	0,0	1,2
3	Притобольный	1,9	1,9	21,2	3,8	82,7	15,4	0,0	0,0	0,0
4	Шадринский	2,9	5,9	8,8	7,4	80,9	19,9	0,7	0,0	0,0
5	Кетовский	2,6	3,4	6,8	11,2	80,8	30,4	7,8	0,6	1,4
6	Мишкинский	2,8	2,4	3,5	11,2	80,3	26,6	6,3	0,0	1,4
7	Сафакулевский	3,4	4,3	12,0	10,6	79,1	24,4	8,3	0,3	0,0
8	г. Шадринск	2,7	7,3	2,1	16,0	78,6	33,2	6,9	0,6	2,1
9	Шумихинский	1,6	1,6	16,2	8,9	77,3	36,7	9,4	0,4	2,0
10	Целинный	2,0	1,3	16,4	11,5	77,0	21,4	3,0	0,3	0,3
11	г. Курган	2,5	6,0	5,0	11,3	75,8	33,6	9,8	0,5	4,9
12	Далматовский	2,7	2,9	22,4	6,8	75,4	21,4	4,1	0,2	0,7
13	Петуховский	2,1	1,0	8,9	6,6	75,3	27,6	8,7	0,0	0,3
14	Альменевский	5,4	1,1	7,6	16,3	75,0	26,1	4,3	2,2	1,1
15	Половинский	4,7	16,3	9,3	11,6	72,1	30,2	2,3	0,0	0,0
16	Юргамышский	3,0	2,0	23,5	8,5	70,5	27,0	7,0	0,0	0,0
17	Катайский	1,3	8,0	26,7	4,9	68,4	21,8	8,0	0,0	0,9
18	Белозерский	4,1	3,3	41,0	5,7	68,0	22,1	1,6	0,0	0,8
19	Мокроусовский	12,9	9,7	19,4	19,4	67,7	12,9	0,0	0,0	0,0
20	Звериноголовский	3,0	1,5	43,9	9,1	63,6	16,7	1,5	1,5	0,0
21	Лебяжьеvский	0,0	24,3	27,0	8,1	62,2	5,4	2,7	2,7	0,0
22	Щучанский	0,0	0,0	56,4	10,3	56,4	23,1	5,1	0,0	2,6
23	Варгашинский	1,6	8,0	40,0	3,2	54,4	18,4	3,2	0,8	0,0
24	Частоозерский	1,7	0,0	47,5	13,6	52,5	18,6	1,7	1,7	0,0
25	Макушинский	0,0	3,5	66,3	9,3	39,5	19,8	0,0	0,0	0,0
26	Каргапольский	2,0	8,2	85,7	6,1	16,3	10,2	4,1	0,0	0,0

Родители, опираясь на впечатления и рассказы детей о лагере, ответили на вопрос, **нравилось ли детям отдыхать в организациях отдыха и оздоровления**, на что были получены следующие результаты:

- 80,9% опрошенных родителей ответили, что их детям понравилось в лагере;
- 12,2% респондентов сказали, что скорее понравилось, чем не понравилось;
- 3,5% затруднились с ответом;
- 2,4% родителей ответили, что скорее не понравилось, чем понравилось;
- 1% респондентов заявили, что детям не понравилось в лагере.

Понравилось ли Вашему ребенку отдыхать в лагере?



По данному вопросу можно сказать, что большая часть родителей считает, что их детям понравилось отдыхать в организациях отдыха и оздоровления Курганской области.

Распределение ответов родителей на данный вопрос в разрезе исследуемых районов Курганской области представлено в Таблице 3.

Таблица 3. Распределение ответов респондентов в разрезе районов на вопрос «Понравилось ли Вашему ребенку отдыхать в лагере?»
Информация представлена в процентах (%).

№	Город/район проживания	Да	Скорее да, чем нет	Скорее нет, чем да	Нет	Затрудняюсь ответить
1	Частоозерский	95,7	0,0	0,0	0,0	4,3
2	Куртамышский	92,3	0,0	0,0	0,0	7,7
3	Варгашинский	92,0	6,0	0,0	2,0	0,0

4	Половинский	90,9	0,0	9,1	0,0	0,0
5	Щучанский	90,4	4,8	4,8	0,0	0,0
6	Притобольный	88,9	11,1	0,0	0,0	0,0
7	г. Шадринск	88,0	4,8	3,6	1,2	2,4
8	Лебяжьеvский	86,7	13,3	0,0	0,0	0,0
9	Мокроусовский	85,7	14,3	0,0	0,0	0,0
10	г. Курган	84,8	10,9	1,8	0,7	1,8
11	Далматовский	84,5	10,0	2,2	1,1	2,2
12	Макушинский	83,7	14,3	0,0	0,0	2,0
13	Кетовский	83,5	10,5	2,4	1,2	2,4
14	Каргапольский	81,9	13,6	0,0	0,0	4,5
15	Сафакулевский	79,2	16,7	0,0	0,0	4,1
16	Петуховский	78,1	9,4	9,4	0,0	3,1
17	Юргамышский	75,7	19,5	2,4	2,4	0,0
18	Белозерский	75,6	14,6	4,9	0,0	4,9
19	Катайский	75,0	15,6	3,1	1,6	4,7
20	Звериноголовский	72,0	24,0	0,0	0,0	4,0
21	Альменевский	70,0	10,0	10,0	0,0	10,0
22	Шумихинский	69,9	19,2	1,3	0,0	9,6
23	Шадринский	68,4	26,3	0,0	0,0	5,3
24	Мишкинский	68,3	15,9	4,5	4,5	6,8
25	Целинный	66,7	10,3	7,6	5,1	10,3
26	Шатровский	65,3	21,7	0,0	4,3	8,7

А среди тех родителей, по мнению которых детям не понравилось отдыхать в лагере, были выяснены причины:

- 27,9% опрошенных родителей отметили, что детям не понравилась программа смены;
- 24% не устроил уровень материального обеспечения в лагере/инвентаря;
- 20,2% респондентов отмечали низкое качество питания;
- 14,4% ответили, что не понравились педагоги/вожатые;
- 13,5% родителей отмечали низкое качество бытовых услуг;
- 12,5% респондентов говорили про низкое качество медицинского обслуживания;
- 6,7% родителей заявили, что ребенок не смог адаптироваться в детском коллективе;
- 18,3% родителей выбрали вариант ответа «другое», где указывали, что ребенок скучал по дому, немного простыл в лагере, в комнатах было влажно и холодно.

Причины, по которым ребенку не понравилось в лагере



Распределение ответов родителей на данный вопрос в разрезе исследуемых районов Курганской области представлено в Таблице 4.

Таблица 4. Распределение ответов респондентов в разрезе районов на вопрос «Если ребенку не понравилось в лагере укажите причину». Информация представлена в процентах (%).

№	Город/район проживания	Низкое качество питания	Низкое качество медицинского обслуживания	Низкое качество бытовых услуг	Не устроил уровень материального обеспечения в лагере/инвентаря	Не понравилась программа смены	Не понравились педагоги, вожатые	Не смог адаптироваться в детском коллективе	Другое
1	Макушинский	0,0	0,0	0,0	0,0	100,0	0,0	0,0	0,0
2	Белозерский	50,0	25,0	0,0	50,0	75,0	0,0	0,0	0,0
3	Катайский	12,5	0,0	12,5	0,0	62,5	0,0	0,0	25,0
4	Альменевский	0,0	0,0	50,0	0,0	50,0	0,0	0,0	0,0
5	Варгашинский	0,0	0,0	0,0	0,0	50,0	50,0	0,0	0,0
6	Кетовский	25,0	25,0	25,0	25,0	50,0	25,0	0,0	25,0
7	г. Шадринск	0,0	0,0	16,7	16,7	33,3	0,0	16,7	16,7
8	г. Курган	30,0	10,0	20,0	15,0	30,0	10,0	15,0	15,0
9	Мишкинский	28,6	42,9	14,3	14,3	28,6	28,6	0,0	0,0
10	Целинный	0,0	0,0	25,0	75,0	25,0	0,0	0,0	25,0
11	Шадринский	0,0	50,0	50,0	25,0	25,0	0,0	25,0	50,0
12	Далматовский	20,0	0,0	0,0	50,0	20,0	20,0	10,0	10,0

13	Петуховский	20,0	20,0	20,0	20,0	20,0	20,0	0,0	0,0
14	Юргамышский	16,7	16,7	16,7	66,7	16,7	16,7	16,7	0,0
15	Шатровский	25,0	12,5	0,0	12,5	12,5	0,0	0,0	50,0
16	Звериноголовский	0,0	0,0	0,0	0,0	0,0	100,0	0,0	0,0
17	Каргапольский	100,0	0,0	0,0	0,0	0,0	0,0	0,0	0,0
18	Куртамышский	0,0	0,0	0,0	0,0	0,0	50,0	0,0	50,0
19	Лебяжьеvский	0,0	0,0	0,0	0,0	0,0	0,0	0,0	0,0
20	Мокроусовский	0,0	0,0	0,0	0,0	0,0	0,0	0,0	0,0
21	Половинский	0,0	0,0	0,0	0,0	0,0	100,0	0,0	0,0
22	Притобольный	0,0	0,0	0,0	0,0	0,0	0,0	0,0	0,0
23	Сафакулевский	33,3	33,3	0,0	33,3	0,0	0,0	0,0	33,3
24	Частоозерский	0,0	0,0	0,0	0,0	0,0	0,0	0,0	100,0
25	Шумихинский	33,3	0,0	0,0	0,0	0,0	33,3	0,0	33,3
26	Щучанский	0,0	0,0	0,0	100,0	0,0	0,0	0,0	0,0

Что касается возможностей приобретения путевок в организации отдыха и оздоровления, то можно отметить несколько способов, а именно: бесплатно (за счет бюджетных средств или средств работодателя, профсоюза, спонсора) – данным способом воспользовались 57,9% опрошенных родителей в 2020 году; с частичной родительской оплатой (за счет бюджетных средств или средств работодателя, профсоюза, спонсора) – 32,5%; и за полную стоимость, т.е. самостоятельно приобрести путевку – 9,6%.

Источники получения путевки

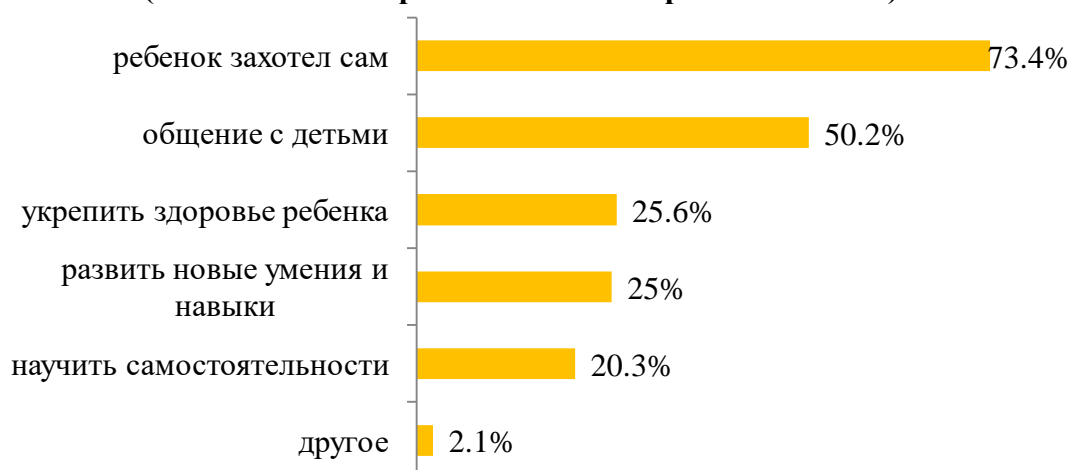


Детские лагеря – отличный способ проявить самостоятельность, развить чувство ответственности, обрести настоящих друзей. Так, отвечая на вопрос о причинах, по которым родители отправляли детей в лагерь, ответы распределились следующим образом:

- 73,4% - ребенок захотел сам;
- 50,2% - общение с детьми;

- 25,6% - укрепить здоровье ребенка;
- 25% - развить новые умения и навыки;
- 20,3% - научить самостоятельности;
- 2,1% родителей, принявших участие в опросе, выбрали вариант ответа «другое», где отмечали, что детей отправили в лагерь, так как там они находятся под присмотром, чтобы сменить обстановку, отдохнуть перед школой.

Почему Вы отправили ребенка в лагерь? (можно было выбрать несколько вариантов ответа)

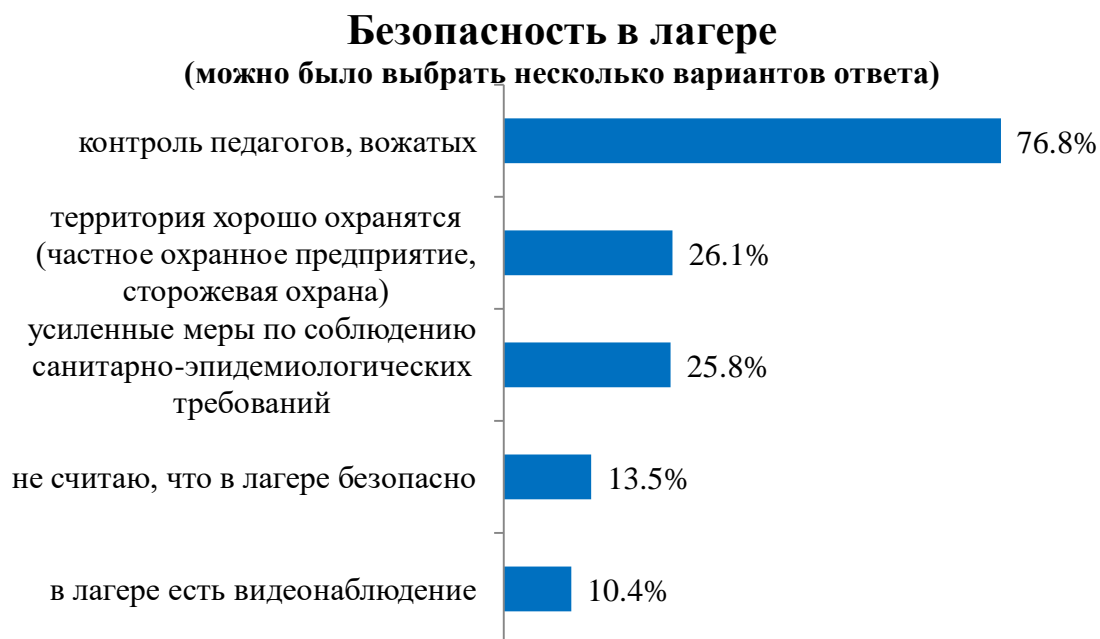


Как видно из данных опроса большая часть родителей отправляет детей в лагерь из-за желания самого ребенка (73,4%), а также с целью общения с другими детьми (50,2%). И действительно, поездка в летний лагерь для детей - это новые знакомства, встречи со старыми друзьями и возможность социализироваться. Лагерь учит детей человеческому сближению, позволяет ребенку по-другому проявить себя и неожиданно раскрыться.

Но при этом любой родителей, отправляя ребенка в детский лагерь, беспокоится о его безопасности. Так, родителям был задан вопрос «**Почему Вы считаете, что в лагере безопасно?**» и предлагалось выбрать несколько вариантов ответов:

- 76,8% родителей отметили контроль со стороны педагогического состава (педагогов, вожатых);
- 26,1% респондентов ответили, что территория хорошо охраняется (частное охранное предприятие, сторожевая охрана);
- 25,8% опрошенных отметили усиленные меры по соблюдению санитарно-эпидемиологических требований в связи с распространением коронавирусной инфекции (в том числе режим обсервации);
- 13,5% родителей считают, что в лагере небезопасно;

- 10,4% респондентов ответили, что «в лагере есть видеонаблюдение».



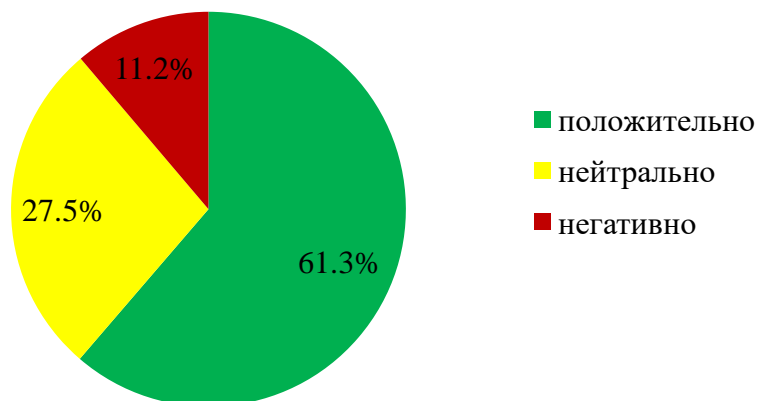
С точки зрения опрошенных родителей безопасность детей в лагере в большей степени зависит от педагогов и вожатых (76,8%). Ведь на протяжении всей смены, в течение всего периода нахождения в лагере, дети находятся под присмотром педагогов и вожатых. Именно на них лежит серьезная ответственность, они должны не только организовать занятия для детей или, допустим, отвести их на обед, они несут ответственность за их жизнь и здоровье.

В 2020 году в связи с распространением коронавирусной инфекции одним из обязательных требований по работе организаций отдыха и оздоровления стал одномоментный заезд всех детей и сотрудников в лагерь (в один день), а также – одномоментный выезд. Следовательно, был установлен запрет на прием детей после дня заезда и на временный выезд детей в течение смены. Посещение родителями детей было запрещено. В связи с этим родителям был задан вопрос «**Как Вы относитесь к режиму обсервации в загородных организациях отдыха и оздоровления детей?**» и были получены следующие ответы:

- 61,3% опрошенных родителей относятся положительно к режиму обсервации (нет сторонних людей на территории, невозможность распространения инфекции);
- 27,5% респондентов нейтрально относятся к режиму обсервации (не влияет на отдых и оздоровление);
- 11,2% родителей высказали негативное отношение к режиму обсервации (нельзя увидеться с ребенком во время смены, нет

возможности проведения мероприятий представителями культурных, спортивных и иных сторонних организаций).

Как Вы относитесь к режиму обсервации в загородных организациях отдыха и оздоровления детей?



Так как лагеря в 2020 году работали в режиме обсервации, любое общение с ребенком осуществлялось по телефону или по видеосвязи. Так, родителям в ходе опроса предлагалось оценить **возможности общения с ребенком** по шкале от 1 до 10, где 1 – вообще не устроили (нельзя было увидеться, телефон выдавали по расписанию 1 раз в день), а 10 – все устроило (регулярные звонки, возможность получить информацию о его состоянии в любое время). Результаты ответов на данный вопрос отображены ниже в Таблице 5.

Таблица 5

На сколько по шкале от 1 до 10 Вас устроили возможности общения с ребенком, находившимся в лагере в 2020 году?

1	2	3	4	5	6	7	8	9	10
3,1%	0,7%	1,5%	1,8%	7%	3,8%	5%	9,7%	11%	56,4%

Возможность связаться с ребенком в любое время является для родителей важной частью пребывания детей в лагере. Опираясь на результаты опроса, можно сделать вывод, что большинство родителей (56,4%) устроили возможности общения с ребенком, находившимся в лагере.

Отвечая на следующий вопрос анкеты «**Из каких источников Вы узнали информацию о возможности организации отдыха детей в лагере (СОЛКД, ЗОЛ, ЛДП)?**», родители имели возможность выбрать несколько вариантов ответа:

- 52,9% опрошенных родителей получали информацию от образовательной организации;

- 27,9% респондентов через разговоры с детьми;
- 13,6% и 12,3% родителей получали информацию благодаря сайтам лагерей и группам лагерей в социальных сетях соответственно;
- 10,7% опрошенных респондентов узнавали о возможностях организации отдыха детей в органах социальной защиты населения;
- 4,9% родителей указали другие источники информации: детская поликлиника, друзья, коллеги по работе, профсоюзная организация, спортивная школа, реклама.

Источники информирования о возможностях организации отдыха детей в 2020 году (можно было выбрать несколько вариантов ответа)



Из данного вопроса следует, что образовательная организация является основным источником информации (52,9%).

Планирование и организация детского отдыха для родителей может стать непростой задачей. Некоторые родители испытывали трудности. Чтобы узнать какие именно родителям был задан вопрос **«С какими проблемами Вы, возможно, столкнулись при планировании отдыха ребенка в организациях отдыха и оздоровления?»**. Стоит отметить, что у 24,3% опрошенных родителей не возникало проблем, среди оставшейся части родителей было выделено следующее:

- 31,7% респондентов отмечали, что у ребенка не было желания, чтобы отправиться в лагерь;
- 20,9% родителей указали на недостаток денежных средств;
- 19,5% принявших участие в опросе отмечали недостаточное количество открывшихся лагерей, недостаточное количество смен и путевок в связи с пандемией;

- 13,9% не смогли найти достаточного количества информации о лагерях;
- 6,9% указали на низкий уровень материально-технической базы лагерей;
- 1,8% респондентов отмечали иной вариант ответа (риск заражения новой коронавирусной инфекцией, боязнь отпускать ребенка одного, недоверие к организации работы лагерей).

Проблемы, возникшие при планировании отдыха детей в организациях отдыха и оздоровления

(можно было выбрать несколько вариантов ответа)



Данный вопрос показал, что основной проблемой для родителей оказалось нежелание самого ребенка отправиться в лагерь (31,7%). Эта проблема может быть связана с тем, что ребенок не готов расстаться, хоть и ненадолго, со своими родителями или испытывает какие-то страхи, связанные с разлукой и пребыванием в детском лагере.

Распределение ответов родителей на данный вопрос в разрезе исследуемых районов Курганской области представлено в Таблице 6.

Таблица 6. Распределение ответов респондентов в разрезе районов на вопрос «С какими проблемами Вы, возможно, столкнулись при планировании отдыха ребенка в организациях отдыха и оздоровления?»

Информация представлена в процентах (%).

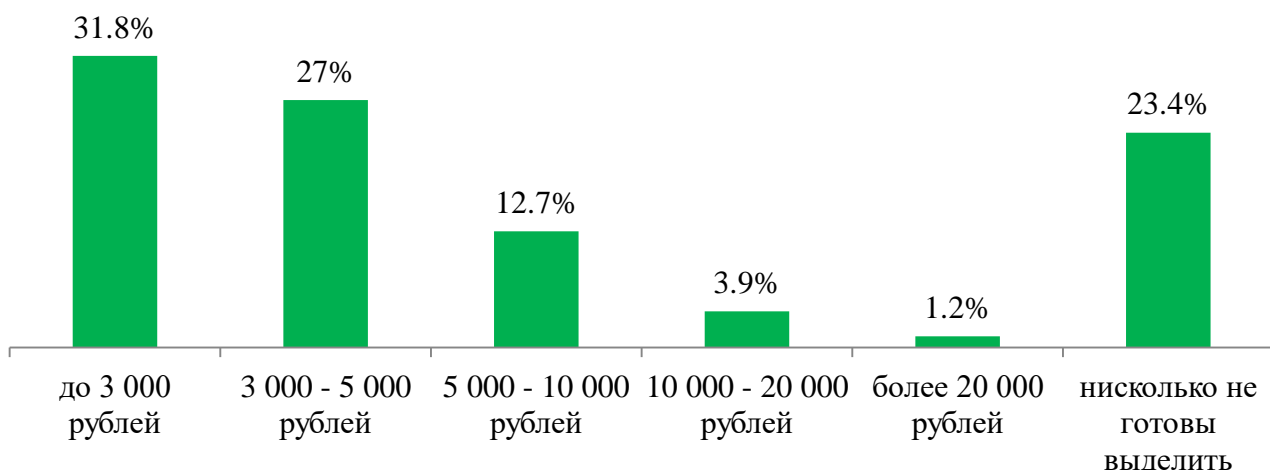
№	Город/район проживания	Недостаточное количество открывшихся лагерей, недостаточное количество смен и путевок в связи с пандемией	Недостаток денежных средств	Недостаточное количество информации о лагерях	Низкий уровень материально-технической базы лагерей	Нет желания у ребенка	Не возникало проблем	Другое
1	Притобольный	11,5	15,4	9,6	9,6	44,2	25,0	3,8
2	Куртамышский	8,5	16,9	11,9	5,9	44,1	26,3	1,7
3	Мишкинский	11,8	18,1	11,6	5,2	42,1	24,1	3,8
4	Альменевский	15,2	14,1	12,0	14,1	39,1	26,1	3,3
5	Целинный	13,8	23,4	14,1	5,6	38,2	23,0	3,3
6	Сафакулевский	15,8	15,8	14,0	8,9	36,4	26,9	3,2
7	Петуховский	12,9	16,8	14,2	7,9	35,7	25,2	4,2
8	Мокроусовский	19,4	41,9	9,7	3,2	35,5	22,6	0,0
9	Шатровский	16,5	20,9	14,5	3,5	35,4	22,0	2,9
10	Шадринский	13,2	17,6	8,8	5,9	31,6	31,6	3,7
11	Шумихинский	22,0	17,1	15,4	5,4	31,4	23,0	2,7
12	г. Курган	25,6	24,6	16,5	7,5	30,7	18,1	4,3
13	г. Шадринск	23,8	22,6	12,4	5,5	30,0	23,5	3,8
14	Кетовский	21,2	27,0	17,0	8,7	29,9	17,8	4,4
15	Юргамышский	19,0	16,5	12,0	3,5	28,0	29,5	3,5
16	Белозерский	15,6	21,3	7,4	9,0	27,9	32,8	3,3
17	Катайский	14,7	15,6	8,9	8,4	27,6	39,1	1,3
18	Далматовский	20,7	16,1	13,1	5,4	27,3	30,2	3,4
19	Лебяжьеvский	10,8	13,5	16,2	10,8	24,3	43,2	0,0
20	Половинский	27,9	23,3	9,3	4,7	23,3	25,6	2,3
21	Щучанский	12,8	10,3	5,1	2,6	20,5	48,7	2,6
22	Звериноголовский	4,5	12,1	4,5	10,6	19,7	53,0	0,0
23	Варгашинский	13,6	18,4	7,2	5,6	19,2	39,2	4,0
24	Макушинский	7,0	19,8	4,7	10,5	18,6	47,7	0,0
25	Частоозерский	3,4	3,4	10,2	3,4	16,9	66,1	1,7
26	Каргапольский	8,2	4,1	2,0	16,3	6,1	71,4	0,0

Следующий вопрос анкеты раскрывал, **какую сумму родители готовы выделить из бюджета семьи на приобретение путевки** в лагерь (СОЛКД, ЗОЛ). Ответы распределились следующим образом:

- 31,8% опрошенных родителей могут выделить менее 3000 рублей;
- 27% респондентов на приобретение путевки из бюджета семьи могут выделить от 3000 до 5000 рублей;

- 23,4% родителей несколько не готовы выделить на приобретение путевки;
- 12,7% родителей готовы выделить от 5000 до 10000 рублей;
- 3,9% готовы выделить от 10000 до 20000 рублей;
- 1,2% опрошенных родителей на приобретение путевки готовы выделить более 20000 рублей.

Какую сумму из бюджета семьи Вы готовы выделить на приобретение путевки в лагерь (СОЛКД, ЗОЛ)?



Наибольшее число респондентов готовы выделить на приобретение путевки в лагерь (СОЛКД, ЗОЛ) менее 3000 рублей (31,8%) и от 3000 до 5000 рублей (27%). Это может быть связано, как с низким уровнем заработной платы, так и с отсутствием информации о ценах на путевки в детские лагеря.

Распределение ответов родителей на данный вопрос в разрезе исследуемых районов Курганской области представлено в Таблице 7.

Таблица 7. Распределение ответов респондентов в разрезе районов на вопрос «Какую сумму из бюджета семьи Вы готовы выделить на приобретение путевки в лагерь (СОЛКД, ЗОЛ)?»

Информация представлена в процентах (%).

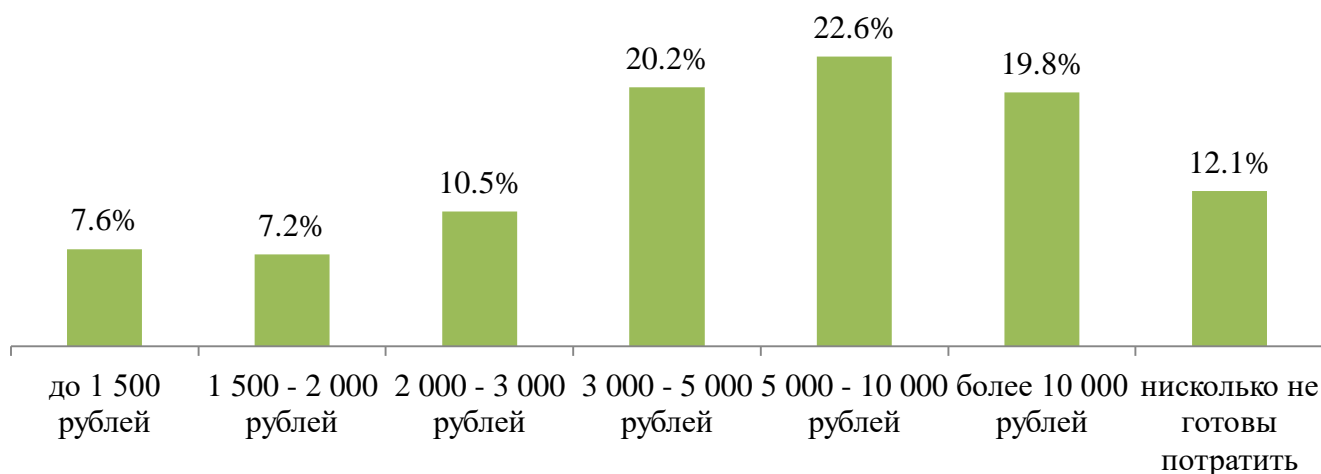
№	Город/район проживания	До 3 000 рублей	3 000 - 5 000 рублей	5 000 - 10 000 рублей	10 000 - 20 000 рублей	Более 20 000 рублей	Несколько не готовы выделить
1	Каргапольский	61,3	18,4	2,0	0,0	2,0	16,3
2	Щучанский	53,8	20,5	10,3	0,0	0,0	15,4
3	Половинский	46,5	18,6	9,3	0,0	2,3	23,3

4	Мокроусовский	45,1	19,4	6,5	0,0	0,0	29,0
5	Катайский	44,4	22,7	5,8	0,4	0,0	26,7
6	Макушинский	44,1	16,3	4,7	1,2	0,0	33,7
7	Варгашинский	40,8	14,4	7,2	1,6	0,8	35,2
8	Шатровский	39,9	20,6	12,2	2,6	0,6	24,1
9	Звериноголовский	39,3	16,7	6,1	6,1	0,0	31,8
10	Сафакулевский	37,8	20,1	8,6	2,0	0,6	30,9
11	Далматовский	37,5	20,4	8,5	4,1	2,2	27,3
12	Белозерский	36,8	27,9	4,1	3,3	0,0	27,9
13	Шадринский	36,1	19,1	8,1	2,2	0,7	33,8
14	Целинный	35,4	20,4	7,9	3,0	2,0	31,3
15	Шумихинский	34,0	27,0	11,8	4,2	1,8	21,2
16	Лебяжьеvский	32,5	29,7	10,8	0,0	0,0	27,0
17	Куртамышский	32,3	20,3	4,2	0,0	0,0	43,2
18	Мишкинский	31,3	23,0	9,7	2,2	0,6	33,2
19	г. Шадринск	30,7	32,6	16,5	3,9	1,3	15,0
20	Альменевский	30,4	19,6	12,0	5,4	0,0	32,6
21	Кетовский	29,9	30,0	15,0	3,2	2,0	19,9
22	Притобольный	28,9	15,4	1,9	3,8	0,0	50,0
23	Частоозерский	28,8	20,3	11,9	5,1	0,0	33,9
24	Петуховский	27,2	23,9	10,0	4,5	0,8	33,6
25	г. Курган	26,3	34,3	16,9	6,0	1,2	15,3
26	Юргамышский	23,0	19,5	21,0	6,0	1,0	29,5

Кроме того, было выяснено, какую сумму из бюджета семьи родители готовы потратить на организацию семейного отдыха (2-5 дней). И в данном вопросе ответы распределились следующим образом:

- 22,6% опрошенных родителей готовы потратить на организацию семейного отдыха 5000-10000 рублей;
- 20,2% респондентов ответили, что могут потратить 3000-5000 рублей;
- 19,8% родителей готовы потратить более 10000 рублей;
- 12,1% несколько не готовы потратить;
- 10,5% опрошенных родителей могут потратить 2000-3000 рублей;
- 7,6% респондентов готовы потратить сумму менее 1500 рублей;
- 7,2% родителей могут потратить 1500-2000 рублей.

Какую сумму из бюджета семьи Вы готовы потратить на организацию семейного отдыха (2-5 дней)?



Исходя из этих данных, можно сделать вывод, что родители на организацию семейного отдыха готовы из бюджета семьи выделить сумму большего размера, чем на приобретение путевки в лагерь.

Распределение ответов родителей на данный вопрос в разрезе исследуемых районов Курганской области представлено в Таблице 8.

Таблица 8. Распределение ответов респондентов в разрезе районов на вопрос «Какую сумму из бюджета семьи Вы готовы потратить на организацию семейного отдыха (2-5 дней)?»

Информация представлена в процентах (%).

№	Город/район проживания	До 1 500 рублей	1 500 - 2 000 рублей	2 000 - 3 000 рублей	3 000 - 5 000 рублей	5 000 - 10 000 рублей	Более 10 000 рублей	Несколько не готовы потратить
1	Щучанский	2,6	2,6	10,2	25,6	28,2	15,4	15,4
2	Половинский	9,3	16,3	9,3	16,3	27,8	14,0	7,0
3	г. Шадринск	6,0	6,6	11,8	22,0	27,2	19,5	6,9
4	Шумихинский	5,3	7,6	9,3	20,1	25,6	24,3	7,8
5	Петуховский	7,3	4,7	7,9	15,7	25,3	22,3	16,8
6	Притобольный	13,5	5,8	7,7	7,7	25,0	7,7	32,6
7	г. Курган	5,7	6,3	10,0	21,1	24,9	23,9	8,1
8	Мишкинский	7,1	8,1	10,1	18,7	23,7	17,0	15,3
9	Кетовский	5,9	6,8	10,9	22,4	22,7	21,8	9,5
10	Каргапольский	8,2	8,2	14,3	34,7	22,4	6,1	6,1
11	Альменевский	8,7	4,3	7,6	14,1	21,7	24,0	19,6
12	Юргамышский	5,5	6,5	6,5	15,5	21,0	22,5	22,5
13	Сафакулевский	10,6	9,2	10,3	21,8	20,6	14,6	12,9

14	Целинный	9,4	8,6	8,6	17,1	19,4	15,5	21,4
15	Белозерский	6,5	10,7	13,1	24,6	18,9	9,8	16,4
16	Куртамышский	11,8	3,4	13,6	15,3	18,6	9,3	28,0
17	Катайский	11,5	7,6	11,1	23,6	18,2	15,1	12,9
18	Шатровский	11,0	11,9	13,3	17,1	18,0	15,1	13,6
19	Варгашинский	12,0	7,2	12,0	21,6	16,8	14,4	16,0
20	Далматовский	14,1	8,3	11,7	17,3	16,5	15,6	16,5
21	Лебяжьеvский	13,5	16,2	19,0	10,8	16,2	13,5	10,8
22	Шадринский	11,0	4,4	14,0	22,1	16,2	14,7	17,6
23	Мокроусовский	32,3	3,2	9,6	22,6	16,1	9,7	6,5
24	Макушинский	9,3	9,3	12,7	18,6	14,0	14,0	22,1
25	Звериноголовский	9,0	6,1	15,2	18,2	12,1	19,7	19,7
26	Частоозерский	6,8	3,4	13,6	28,8	10,2	25,4	11,8

Анкета содержала вопросы и для выявления запросов родителей к лагерям. Анализируя ответы на вопрос **«Какие формы отдыха и типы лагерей Вы считаете привлекательными для Вашего ребенка?»** был выстроен следующий рейтинг:

- 46,8% - санаторно-оздоровительный лагерь круглогодичного действия, детский санаторий;
- 35,7% - загородный оздоровительный лагерь;
- 27,1% - лагерь дневного пребывания детей;
- 16,4% - профильный (тематический) лагерь;
- 15,5% - тематические сборы (2-5 дней);
- 7,9% - палаточный лагерь;
- 6,2% - трудовой лагерь.

Родителями были отмечены и другие формы отдыха (0,9%). К ним опрошенные родители отнесли отдых всей семьей, походы, времяпрепровождение дома, в гостях или в деревне у бабушки.

Наиболее привлекательные формы отдыха и типы лагерей для ребенка

(можно было выбрать несколько вариантов ответа)



Из этого вопроса следует, что родители больше выбирают те лагеря, где ребенок продолжительное время круглосуточно находится под присмотром только воспитателей и вожатых в комфортных для него условиях с организованной досуговой и оздоровительной деятельностью в течение дня.

Распределение ответов родителей на данный вопрос в разрезе исследуемых районов Курганской области представлено в Таблице 9.

Таблица 9. Распределение ответов респондентов в разрезе районов на вопрос «Какие формы отдыха и типы лагерей Вы считаете привлекательными для Вашего ребенка?»

Информация представлена в процентах (%).

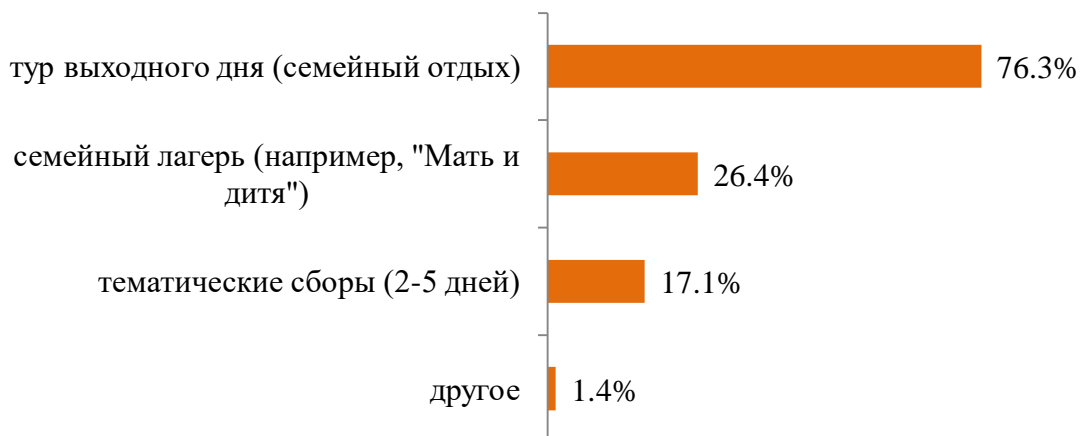
№	Город/район проживания	Загородный оздоровительный лагерь	Санаторно-оздоровительный лагерь круглогодичного действия. летский санаторий	Лагерь дневного пребывания детей	Профильный (тематический) лагерь	Трудовой лагерь	Палаточный лагерь	Тематические сборы (2-5 дней)	Другое
1	Половинский	41,9	55,8	34,9	18,6	2,3	0,0	18,6	0,0
2	Шатровский	29,9	54,2	22,0	10,4	4,3	6,4	10,4	2,3
3	Целинный	30,6	51,6	22,0	10,2	5,6	5,6	12,8	1,6
4	Петуховский	27,0	50,1	25,7	11,8	5,2	7,3	12,3	2,4
5	Шумихинский	30,5	49,7	30,9	14,2	7,4	7,6	11,4	4,0
6	Кетовский	35,1	49,3	23,0	20,5	5,4	8,6	20,2	2,7
7	Сафакулевский	24,9	49,3	30,4	18,1	5,4	5,7	10,9	2,0
8	г. Шадринск	41,6	49,1	25,5	16,9	4,4	6,5	15,8	1,4
9	Альменевский	25,0	48,9	22,8	12,0	2,2	8,7	15,2	3,3
10	Шадринский	22,1	48,5	30,1	7,4	9,6	2,9	11,0	0,7
11	Мокроусовский	32,3	48,4	61,3	25,8	16,1	9,7	16,1	0,0
12	Далматовский	30,7	47,7	38,2	12,9	6,8	9,2	10,7	1,7
13	Мишкинский	28,8	46,5	20,4	10,8	6,3	9,7	13,5	3,8
14	Щучанский	25,6	46,2	53,8	20,5	17,9	20,5	23,1	0,0
15	Белозерский	27,9	45,1	41,8	14,8	7,4	9,0	15,6	0,8
16	г. Курган	47,6	45,0	21,2	22,4	7,3	9,1	19,7	3,5
17	Юргамышский	28,0	44,0	30,0	12,5	6,5	9,0	14,5	2,5
18	Катайский	34,2	42,2	37,3	11,1	4,0	4,9	12,4	2,2
19	Куртамышский	30,5	40,7	29,7	3,4	4,2	1,7	9,3	3,4
20	Звериноголовский	16,7	39,4	47,0	10,6	6,1	6,1	18,2	0,0
21	Варгашинский	39,2	37,6	46,4	10,4	8,0	6,4	7,2	2,4
22	Частоозерский	11,9	37,3	54,2	22,0	6,8	1,7	11,9	3,4
23	Притобольный	25,0	36,5	36,5	7,7	5,8	7,7	11,5	5,8
24	Каргапольский	20,4	32,7	59,2	28,6	8,2	22,4	24,5	0,0
25	Лебяжьеvский	27,0	32,4	48,6	10,8	5,4	8,1	5,4	0,0
26	Макушинский	22,1	27,9	62,8	8,1	2,3	8,1	12,8	3,5

Что касается **наиболее привлекательных форм отдыха для семьи** в целом, то здесь ответы родителей распределились следующим образом:

- 76,3% - тур выходного дня (семейный отдых);
- 26,4% - семейный лагерь (например, «Мать и дитя»);
- 17,1% - тематические сборы (2-5 дней).

Среди других форм отдыха (1,4%) для семьи родители отмечали поездку на море, поездку на озеро, палаточный лагерь, отдых дома или на даче.

Наиболее привлекательные формы отдыха для семьи (можно было выбрать несколько вариантов ответа)



Следовательно, выбирая формы отдыха для семьи, родители, как правило, отдают предпочтение активному отдыху. Активный отдых способствует оздоровлению тела, развивает коммуникативные навыки ребенка, помогает ему узнавать окружающий мир и расширяет его кругозор.

Распределение ответов родителей на данный вопрос в разрезе исследуемых районов Курганской области представлено в Таблице 10.

Таблица 10. Распределение ответов респондентов в разрезе районов на вопрос «Какие формы отдыха Вы считаете привлекательными для Вашей семьи?»
Информация представлена в процентах (%).

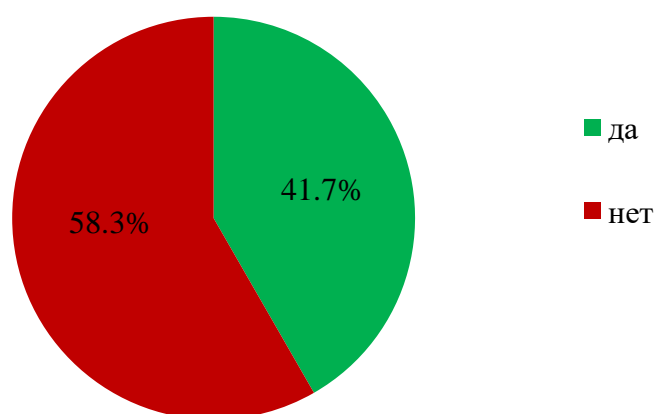
№	Город/район проживания	Тематические сборы (2-5 дней)	Тур выходного дня (семейный отдых)	Семейный лагерь (например, «Мать и дитя»)	Другое
1	Половинский	25,6	86,0	25,6	2,3
2	Шумихинский	26,5	81,3	26,5	3,8
3	Притобольный	3,8	80,8	15,4	3,8
4	Мокроусовский	35,5	80,6	22,6	0,0
5	Альменевский	14,1	80,4	32,6	2,2
6	Кетовский	17,5	79,6	26,1	4,1
7	г. Курган	21,5	78,6	27,4	4,1
8	г. Шадринск	19,3	78,2	23,9	4,1
9	Юргамышский	15,0	78,0	25,5	3,5
10	Щучанский	20,5	76,9	30,8	0,0

11	Сафакулевский	12,0	75,9	26,1	1,1
12	Звериноголовский	13,6	75,8	22,7	4,5
13	Шадринский	11,0	75,7	27,2	2,2
14	Далматовский	16,8	75,7	24,3	4,4
15	Каргапольский	16,3	75,5	26,5	0,0
16	Макушинский	16,3	74,4	27,9	0,0
17	Варгашинский	15,2	74,4	24,8	0,0
18	Белозерский	18,9	73,0	25,4	3,3
19	Катайский	16,4	72,4	25,3	4,4
20	Целинный	14,1	71,7	28,0	2,0
21	Шатровский	11,3	71,3	28,7	2,3
22	Мишкинский	14,6	71,1	25,0	4,2
23	Петуховский	14,2	69,0	28,6	2,4
24	Частоозерский	15,3	67,8	25,4	0,0
25	Лебяжьеvский	21,6	67,6	21,6	0,0
26	Куртамышский	14,4	64,4	29,7	4,2

Для хорошо проведенных каникул планировать летний отдых стоит заранее. В связи с этим родителям был задан вопрос о планах на 2021 год, планируют ли они направлять ребенка в лагерь (СОЛКД, ЗОЛ, ЛДП) и были получены следующие результаты:

- 58,3% опрошенных родителей не готовы направлять ребенка в лагерь в 2021 году;
- 41,7% ответили положительно, они готовы направить ребенка в лагерь в 2021 году.

Планируете ли Вы в 2021 году направлять ребенка в лагерь (СОЛКД, ЗОЛ, ЛДП)?



По данному вопросу можно сказать, что большая часть опрошенных родителей не планируют отправлять детей в лагерь в 2021 году.

Распределение ответов родителей на данный вопрос в разрезе исследуемых районов Курганской области представлено в Таблице 11.

Таблица 11. Распределение ответов респондентов в разрезе районов на вопрос «Планируете ли Вы в 2021 году направлять ребенка в лагерь (СОЛЖД, ЗОЛ, ЛДП)?» Информация представлена в процентах (%).

№	Город/район проживания	Да	Нет
1	Каргапольский	95,9	4,1
2	Мокроусовский	74,2	25,8
3	Макушинский	69,8	30,2
4	Щучанский	64,1	35,9
5	Лебяжьевский	56,8	43,2
6	Белозерский	56,6	43,4
7	Катайский	55,1	44,9
8	Варгашинский	52,8	47,2
9	Частоозерский	49,2	50,8
10	Половинский	48,8	51,2
11	Далматовский	47,0	53,0
12	Звериноголовский	45,5	54,5
13	г. Курган	45,2	54,8
14	Альменевский	43,5	56,5
15	г. Шадринск	43,2	56,8
16	Кетовский	41,0	59,0
17	Сафакулевский	40,7	59,3
18	Шадринский	40,4	59,6
19	Шумихинский	38,7	61,3
20	Притобольный	36,5	63,5
21	Юргамышский	36,5	63,5
22	Шатровский	35,4	64,6
23	Целинный	32,9	67,1
24	Мишкинский	27,5	72,5
25	Петуховский	26,8	73,2
26	Куртамышский	22,0	78,0

Тем, кто не планирует отправлять ребенка в лагерь в 2021 году (58,3%) был задан еще один вопрос, раскрывающий причины. Все ответы родителей можно условно разделить на несколько групп.

В основе первой и самой распространенной группы лежит причина, связанная с нежеланием самого ребенка поехать в лагерь. Родители объясняли это тем, что ребенок волнуется, расставаясь с родителями на длительный срок, тяжело адаптируется в новом коллективе, ребенка не удовлетворяют бытовые условия лагерей, привычнее проводить летние каникулы, используя другие формы отдыха, совместные с родителями.

В основе следующей группы лежат причины, связанные с распространением новой коронавирусной инфекции. Многие родители сомневаются, что в следующем году санитарно-эпидемиологическая ситуация нормализуется, что все лагеря начнут работать в обычном режиме и можно будет спокойно, не боясь за здоровье детей, отправлять их в лагерь.

Варианты ответов других групп, которые были реже отмечены родителями, касались нехватки денежных средств, боязни отпустить ребенка одного, недоверия к работе лагерей, наличия других планов на летний отдых. Именно этими причинами поделились респонденты.

Что касается продолжительности смен в загородных организациях отдыха и оздоровления, то среди родителей были выяснены оптимальные сроки проведения смен в летний период и в иной период (сентябрь – май). Данные опроса представлены ниже в Таблице 12.

Таблица 12

На сколько дней Вы готовы направить ребенка в лагерь (СОЛКД, ЗОЛ)... (можно было выбрать несколько вариантов ответа)		
	в летний период	в осенний, зимний, весенний периоды
до 5 дней	6,3%	10,9%
5 – 7 дней	7,9%	16,4%
8 – 10 дней	12,4%	10,7%
11 – 15 дней	14,3%	5,9%
16 – 20 дней	6,1%	1,4%
21 день (оздоровительная смена)	21,5%	5,5%
24 дня (санаторно-оздоровительная смена)	10,8%	3%
не готов (а) направлять ребенка в лагерь, в т.ч. в период учебного года	36,6%	52,4%

На основе данных таблицы можно сделать вывод, что большая часть опрошенных родителей не готовы направлять детей в лагерь. В летний период этот показатель составил – 36,6%, в иной период – 52,4%. Оптимальной продолжительностью смены в летний период, по мнению родителей, является смена в 21 день (оздоровительная смена), так считают 21,5% респондентов. А в иной период года наиболее подходящее количество дней в смене – от 5 до 7, так считают 16,4% опрошенных родителей. Таким образом, в осенний, зимний, весенний периоды далеко не все родители

готовы отправлять детей в лагерь, тем более на продолжительный период времени. Это может быть связано с тем, что длительное отсутствие ребенка в школе может негативно отразиться на учебном процессе.

Распределение ответов родителей на данный вопрос в разрезе исследуемых районов Курганской области представлено в Таблице 13.

Таблица 13. Распределение ответов респондентов в разрезе районов на вопрос «На сколько дней Вы готовы направить ребенка в лагерь (СОЛКД, ЗОЛ) в летний период?»

Информация представлена в процентах (%).

№	Город/район проживания	До 5 дней	5 - 7 дней	8 - 10 дней	11 - 15 дней	16 - 20 дней	21 день (оздоровительная смена)	24 дня (санаторно-оздоровительная смена)	Не готов (а) направлять ребенка в лагерь
1	Каргапольский	4,1	4,1	2,0	6,1	32,7	51,0	12,2	2,0
2	Белозерский	6,6	8,2	13,9	14,8	1,6	30,3	9,8	24,6
3	г. Курган	4,9	6,6	11,3	16,4	8,8	27,4	14,6	32,8
4	г. Шадринск	5,3	6,9	12,4	15,8	5,9	27,4	12,1	33,2
5	Катайский	6,2	3,1	8,4	16,4	7,6	26,2	10,7	31,6
6	Кетовский	7,2	7,7	14,4	14,0	5,3	24,8	13,5	33,5
7	Макушинский	10,5	9,3	5,8	25,6	4,7	23,3	4,7	29,1
8	Половинский	4,7	11,6	9,3	14,0	7,0	23,3	20,9	32,6
9	Варгашинский	3,2	8,0	18,4	12,8	4,8	23,2	6,4	33,6
10	Шумихинский	7,8	9,8	9,8	13,8	5,3	20,3	10,2	37,4
11	Шадринский	7,4	8,8	8,8	11,0	8,1	19,1	11,0	39,0
12	Юргамышский	7,0	4,5	13,0	15,0	5,0	19,0	3,5	42,5
13	Щучанский	15,4	10,3	17,9	10,3	17,9	17,9	2,6	25,6
14	Сафакулевский	6,9	9,5	13,8	13,5	5,4	17,2	7,2	40,1
15	Далматовский	5,1	10,0	15,6	18,0	5,6	16,3	7,8	33,3
16	Мишкинский	6,6	8,8	11,0	10,1	3,0	14,8	7,9	47,3
17	Целинный	7,6	11,5	16,4	13,2	3,9	14,5	7,6	36,5
18	Альменевский	7,6	9,8	14,1	18,5	2,2	14,1	9,8	34,8
19	Частоозерский	15,3	8,5	11,9	8,5	0,0	13,6	5,1	47,5
20	Лебяжьевский	2,7	8,1	10,8	18,9	8,1	13,5	2,7	37,8
21	Мокроусовский	6,5	3,2	25,8	29,0	6,5	12,9	12,9	16,1
22	Притобольный	7,7	7,7	17,3	7,7	0,0	11,5	3,8	51,9
23	Шатровский	9,0	7,5	15,7	9,6	3,2	10,4	11,6	44,3
24	Петуховский	6,6	11,0	12,3	10,0	2,9	10,2	5,2	49,6
25	Звериноголовский	10,6	6,1	13,6	10,6	7,6	9,1	7,6	40,9
26	Куртамышский	5,1	7,6	9,3	7,6	3,4	7,6	7,6	55,9

Распределение ответов родителей на данный вопрос в разрезе исследуемых районов Курганской области представлено в Таблице 14.

Таблица 14. Распределение ответов респондентов в разрезе районов на вопрос «На сколько дней Вы готовы направить ребенка в лагерь (СОЛКД, ЗОЛ) в осенний, зимний, весенний периоды?»

Информация представлена в процентах (%).

№	Город/район проживания	До 5 дней	5 - 7 дней	8 - 10 дней	11 - 15 дней	16 -20 дней	21 день (оздоровительная смена)	24 дня (санаторно-оздоровительная смена)	Не готов (а) направлять ребенка в лагерь
1	Мокроусовский	6,5	29,0	3,2	9,7	9,7	6,5	3,2	38,7
2	Щучанский	17,9	25,6	15,4	0,0	2,6	5,1	0,0	38,5
3	Варгашинский	8,0	24,0	15,2	4,0	0,0	5,6	1,6	46,4
4	Далматовский	10,7	23,6	14,6	6,3	1,2	3,6	1,5	42,1
5	Половинский	16,3	23,3	11,6	2,3	2,3	4,7	4,7	39,5
6	г. Шадринск	12,7	21,1	12,0	6,2	1,3	4,4	2,7	46,1
7	Катайский	10,7	19,1	9,8	6,7	0,9	7,1	2,7	48,0
8	Лебяжьеvский	8,1	19,0	5,4	8,1	5,4	5,4	5,4	43,2
9	Белозерский	12,3	18,9	14,8	8,2	1,6	9,8	2,5	39,3
10	Звериноголовский	13,6	18,2	12,1	4,5	1,5	3,0	3,0	50,0
11	г. Курган	11,6	17,2	10,3	7,5	1,8	6,7	3,9	50,6
12	Каргапольский	6,1	16,3	6,1	2,0	6,1	10,3	0,0	53,1
13	Альменевский	6,5	16,3	12,0	8,7	2,2	4,3	3,3	50,0
14	Шадринский	9,6	16,2	9,6	5,1	3,7	5,1	4,4	51,5
15	Кетовский	11,8	15,5	11,1	5,0	1,1	7,7	4,2	51,1
16	Шумихинский	8,7	14,9	9,3	6,9	1,5	4,9	2,9	55,7
17	Мишкинский	9,7	14,6	9,0	3,3	0,9	3,8	2,4	61,0
18	Сафакулевский	7,7	14,0	11,7	7,7	0,9	4,6	2,9	56,4
19	Целинный	11,5	13,2	12,2	6,3	1,0	4,9	1,6	52,0
20	Макушинский	18,6	12,8	7,0	2,3	0,0	5,8	2,3	53,5
21	Куртамышский	12,7	12,7	6,8	3,4	0,8	2,5	2,5	61,0
22	Частоозерский	15,3	11,9	1,7	1,7	1,7	1,7	0,0	67,8
23	Притобольный	9,6	11,5	15,4	3,8	1,9	3,8	0,0	61,5
24	Юргамышский	7,5	11,5	7,0	4,5	0,5	3,0	0,5	66,0
25	Петуховский	9,7	11,0	10,2	2,9	1,3	3,9	1,8	62,2
26	Шатровский	11,0	10,1	11,9	5,5	1,4	4,3	3,5	57,7

Основными предложениями опрошенных родителей по организации отдыха детей в каникулярное время являлись предоставление информации и заблаговременное оповещение о возможных вариантах отдыха во время

летних каникул на родительских собраниях в школах, в том числе использовать распространение буклетов, листовок, оформление информационных стендов в образовательных организациях, больше информации распространять в социальных сетях. Кроме того, родители отмечали, что хотели бы, чтобы путевки в загородные оздоровительные учреждения стали более доступными по цене, а в лагерях дневного пребывания хотелось бы улучшить материально-техническую базу. Среди ответов родителей встречались предложения и о проведении большего количества совместных смен для детей с родителями за доступную цену. Также некоторые родители говорили о том, что следует более внимательно относиться к подбору педагогов и вожатых для работы с детьми. Чтобы руководство лагеря и педагогический состав контактировали с родителями, обращали внимание на взаимоотношения детей в отряде. Некоторые родители высказывали предложения по восстановлению заброшенных лагерей, с целью большего охвата детей летним отдыхом.

Таким образом, благодаря данному мониторингу мы узнали о проблемах, мнениях и впечатлениях родителей, связанных с организацией детского отдыха на территории Курганской области в 2020 году.

ЗАКЛЮЧЕНИЕ

Седьмой год подряд Департамент образования и науки Курганской области и Государственное автономное учреждение Курганской области «Содействие детскому отдыху» проводят мониторинг, который позволяет узнать мнение родителей об организации отдыха и оздоровления детей на территории Курганской области.

В 2020 году в опросе приняли участие 8370 человек из 26 муниципальных образований Курганской области. Такого большого охвата родительской аудитории удалось достичь впервые, благодаря опросу родителей с использованием Google Форм. Родители могли заполнить анкету в любое удобное для них время, в любом месте, просто перейдя по ссылке в Интернете.

Родителям было предложено ответить на 23 вопроса, к которым прилагались варианты ответов, ко многим вопросам можно было оставить комментарий.

В соответствии с задачами исследования, были получены результаты, которые кратко отражены в Таблице 15.

Таблица 15. Краткие результаты мониторинга
Информация представлена в процентах (%).

Организация детского отдыха		
1	дети отдыхали дома	75,9
2	дети отдыхали в гостях у родственников	28,8
3	дети отдыхали в ЛДП	11,5
4	дети отдыхали на спортивных площадках/секциях	10,2
5	дети отдыхали за пределами региона	7,2
6	дети отдыхали в ЗОЛ	4,4
7	дети отдыхали в СОЛКД	2,5
8	другое	2,3
9	дети отдыхали за границей	0,4
Понравилось ли ребенку отдыхать в лагере		
1	да	80,9
2	скорее да, чем нет	12,2
3	затрудняюсь ответить	3,5
4	скорее нет, чем да	2,4
5	нет	1
Причины, по которым родители отправляли детей в лагерь		
1	ребенок захотел сам	73,4
2	общение с детьми	50,2
3	укрепить здоровье ребенка	25,6

4	развить новые умения и навыки	25
5	научить самостоятельности	20,3
6	другое	2,1
Почему родители считают, что в лагере безопасно		
1	контроль педагогов, вожатых	76,8
2	территория хорошо охраняется	26,1
3	усиленные меры по соблюдению санитарно-эпидемиологических требований	25,8
4	в лагере есть видеонаблюдение	10,4
Проблемы, возникшие при планировании отдыха детей		
1	нет желания у ребенка	31,7
2	недостаток денежных средств	20,9
3	недостаточное количество открывшихся лагерей, недостаточное количество смен и путевок в связи с пандемией	19,5
4	недостаточное количество информации о лагерях	13,9
5	низкий уровень материально-технической базы лагерей	6,9
Наиболее привлекательные формы отдыха для детей		
1	СОЛКД	46,8
2	ЗОЛ	35,7
3	ЛДП	27,1
4	профильный (тематический) лагерь	16,4
5	тематические сборы (2-5 дней)	15,5
6	палаточный лагерь	7,9
7	трудовой лагерь	6,2
Наиболее привлекательные формы отдыха для семьи		
1	тур выходного дня (семейный отдых)	76,3
2	семейный лагерь (например, «Мать и дитя»)	26,4
3	тематические сборы (2-5 дней)	17,1

Подводя итоги исследования, следует еще раз отметить, что в связи с распространением в 2020 году новой коронавирусной инфекции организации отдыха детей и их оздоровления были вынуждены перестроиться на работу по новым санитарно-эпидемиологическим требованиям и рекомендациям Роспотребнадзора. Поэтому не все лагеря смогли открыться в летний период, количество смен значительно сократилось, оздоровительная кампания началась позднее запланированных сроков. Все это отразилось и на отдыхе, большая часть детей находилась летом дома или в гостях у родственников, сократилось количество ребят, которые смогли провести летние каникулы в

лагере. Но те родители, кому все-таки удалось отправить ребенка в лагерь в большинстве случаев остались удовлетворены отдыхом детей в 2020 году.

Таким образом, данное исследование отражает некоторые аспекты организации детского отдыха с точки зрения родителей. Информация, которая была получена в ходе обработки данных, может быть полезна всем участникам организации детского отдыха.

Анкета для родителей (2020 год)

Уважаемые родители!

Департамент образования и науки Курганской области просит принять участие в опросе, связанном с организацией отдыха детей. Цель данного опроса состоит в том, чтобы узнать мнения родителей по поводу организации отдыха и оздоровления детей в 2020 году и совершенствования организации летнего отдыха детей в 2021 году.

Личные данные

1. Укажите Ваш пол: мужской женский
2. Укажите Ваш возраст: до 35 лет 36-40 лет 41-50 лет старше 50 лет
3. Количество детей в семье: 1 2 3 4 5 и более
4. Укажите город (район) Вашего проживания: _____

Вопросы по организации отдыха и оздоровления детей в 2020 году

5. Выберите, каким образом, был организован отдых Вашего ребенка летом 2020 года (можно выбрать несколько вариантов):
 - санаторий, санаторно-оздоровительный лагерь круглогодичного действия (СОЛКД);
 - загородный оздоровительный лагерь (ЗОЛ);
 - лагерь дневного пребывания при школе (ЛДП);
 - спортивные площадки/секции;
 - дома;
 - в гостях у родственников;
 - за пределами региона;
 - за границей;
 - другое _____
6. Понравилось ли Вашему ребенку отдыхать в лагере? (если ребенок не отдыхал в лагере/санатории, переходите к вопросу №13)
 - да (переходите к вопросу №8);
 - скорее да, чем нет (переходите к вопросу №8);
 - скорее нет, чем да;
 - нет;
 - затрудняюсь ответить.
7. Если ребенку не понравилось в лагере укажите причину (можно выбрать несколько вариантов):
 - низкое качество питания;
 - низкое качество медицинского обслуживания;
 - низкое качество бытовых услуг;
 - не устроил уровень материального обеспечения в лагере/инвентаря;
 - не понравилась программа смены;
 - не понравились педагоги, вожатые;
 - не смог адаптироваться в детском коллективе;
 - другое _____
8. Как Вы приобрели путевку? (если Ваш ребенок отдыхал 2 раза и более можно отметить несколько вариантов ответов, в соответствии со способом приобретения путевки)
 - предоставили путевку абсолютно бесплатно (за счет бюджетных средств или средств работодателя, профсоюза, спонсора);
 - предоставили путевку с частичной родительской оплатой (за счет бюджетных средств или средств работодателя, профсоюза, спонсора);
 - купили путевку за полную стоимость;
 - другое _____
9. Почему Вы отправили ребенка в лагерь? (можно выбрать несколько вариантов)
 - ребенок захотел сам;
 - укрепить здоровье ребенка;
 - общение с детьми;
 - научить самостоятельности;
 - развить новые умения и навыки;
 - другое _____

10. Почему Вы считаете, что в лагере безопасно? (можно выбрать несколько вариантов)
- территория хорошо охраняется (частное охранное предприятие, сторожевая охрана);
 - контроль педагогов, вожатых;
 - в лагере есть видеонаблюдение;
 - усиленные меры по соблюдению санитарно-эпидемиологических требований в связи с распространением коронавирусной инфекции (в том числе режим обсервации);
 - не считаю, что в лагере безопасно;
 - другое _____
11. Как Вы относитесь к режиму обсервации в загородных организациях отдыха и оздоровления детей?
- положительно (нет сторонних людей на территории, невозможность распространения инфекции);
 - нейтрально (не влияет на отдых и оздоровление);
 - негативно (нельзя увидеться с ребенком во время смены, нет возможности проведения мероприятий представителями культурных, спортивных и иных сторонних организаций).
12. На сколько по шкале от 1 до 10 Вас устроили возможности общения с ребенком, находившимся в лагере в 2020 году, где 1 – вообще не устроили (нельзя было увидеться, телефон выдавали по расписанию 1 раз в день), а 10 – все устроило (регулярные звонки, возможность получить информацию о его состоянии в любое время)?
- 1 2 3 4 5 6 7 8 9 10

Дополнительные вопросы

13. Из каких источников Вы получали информацию о возможности организации отдыха детей в лагере (СОЛКД, ЗОЛ, ЛДП)? (можно выбрать несколько вариантов)
- разговоры с ребенком;
 - сайты лагерей;
 - группы лагерей в социальных сетях;
 - образовательная организация;
 - органы социальной защиты населения;
 - другое _____
14. С какими проблемами Вы, возможно, столкнулись при планировании отдыха ребенка в организациях отдыха и оздоровления? (можно выбрать несколько вариантов)
- недостаточное количество открывшихся лагерей, недостаточное количество смен и путевок в связи с пандемией;
 - недостаток денежных средств;
 - недостаточное количество информации о лагерях;
 - низкий уровень материально-технической базы лагерей;
 - нет желания у ребенка;
 - не возникало проблем;
 - другое _____
15. Какую сумму из бюджета семьи Вы готовы выделить на приобретение путевки в лагерь (СОЛКД, ЗОЛ)?
- до 3 000 рублей;
 - 3 000 – 5 000 рублей;
 - 5 000 – 10 000 рублей;
 - 10 000 – 20 000 рублей;
 - более 20 000 рублей;
 - нисколько не готовы выделить.
16. Какую сумму из бюджета семьи Вы готовы потратить на организацию семейного отдыха (2-5 дней)?
- до 1 500 рублей;
 - 1 500 – 2 000 рублей;
 - 2 000 – 3 000 рублей;
 - 3 000 – 5 000 рублей;
 - 5 000 – 10 000 рублей;
 - более 10 000 рублей;
 - нисколько не готовы потратить.
17. Какие формы отдыха и типы лагерей Вы считаете привлекательными для Вашего ребенка? (можно выбрать несколько вариантов)
- загородный оздоровительный лагерь;
 - санаторно-оздоровительный лагерь круглогодичного действия, детский санаторий;
 - лагерь дневного пребывания детей;
 - профильный (тематический) лагерь;
 - трудовой лагерь;

- палаточный лагерь;
 - тематические сборы (2-5 дней);
 - другое _____
18. Какие формы отдыха Вы считаете привлекательными для Вашей семьи? (можно выбрать несколько вариантов)
- тематически сборы (2-5 дней);
 - тур выходного дня (семейный отдых)
 - семейный лагерь (например, «Мать и дитя»);
 - другое _____
19. Планируете ли Вы в 2021 году направлять ребенка в лагерь (СОЛКД, ЗОЛ, ЛДП)?
- да (переходите к вопросу №21);
 - нет.
20. Почему Вы не планируете отправлять ребенка в лагерь в 2021 году?
- _____
21. На сколько дней Вы готовы направить ребенка в лагерь (СОЛКД, ЗОЛ) в летний период? (можно выбрать несколько вариантов)
- до 5 дней;
 - 5 – 7 дней;
 - 8 – 10 дней;
 - 11 – 15 дней;
 - 16 – 20 дней;
 - 21 день (оздоровительная смена);
 - 24 дня (санаторно-оздоровительная смена);
 - не готов (а) направлять ребенка в лагерь.
22. На сколько дней Вы готовы направить ребенка в лагерь (СОЛКД, ЗОЛ) в осенний, зимний, весенний периоды? (можно выбрать несколько вариантов)
- до 5 дней;
 - 5 – 7 дней;
 - 8 – 10 дней;
 - 11 – 15 дней;
 - 16 – 20 дней;
 - 21 день (оздоровительная смена);
 - 24 дня (санаторно-оздоровительная смена);
 - не готов (а) направлять ребенка в лагерь.
23. Если у Вас есть предложения по организации детского отдыха на территории Курганской области, Вы можете написать их здесь: _____
- _____

Спасибо за сотрудничество!